

Mængde af **Ernæringsdrik / Sondeernæring** der skal tilbydes, hvis der er spist  $< \frac{1}{2}$  eller  $> \frac{1}{2}$  af måltidet – kostplaner afs. BU1

## Valg af præparat:

Ernæringsdrik kan udskiftes til sondeernæring og benyt nedenstående skema for mængde

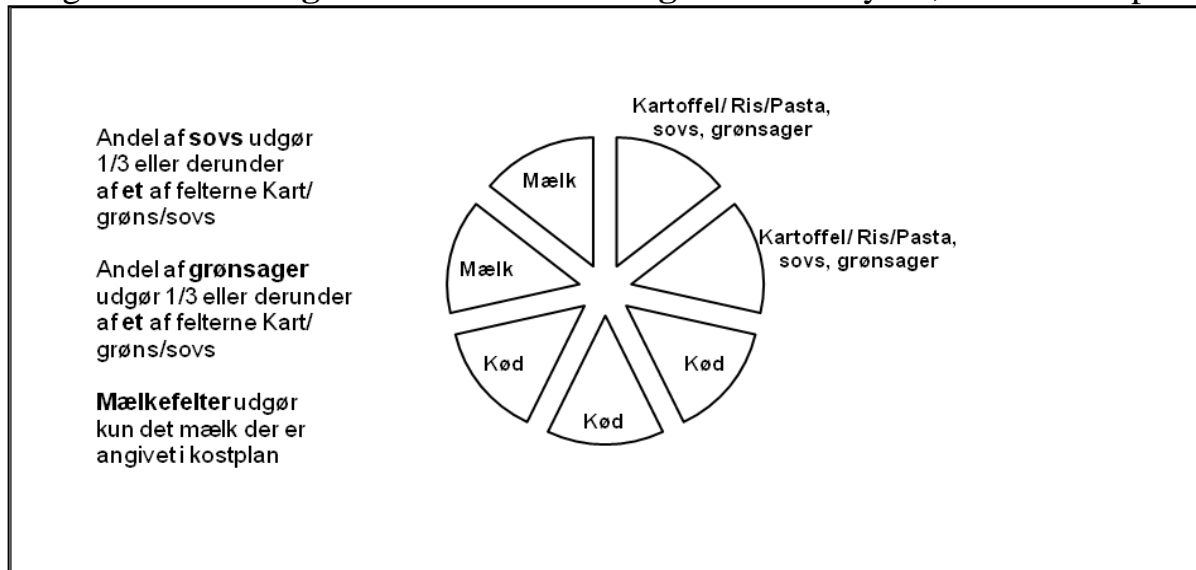
### Ernæringsdrikke

Nutrini Kid Multi Fibre fra 1 – 12 år <u>eller</u> vægt mellem 21 – 35 kg			Fresubin energy fibre DRINK fra 13 – 17 år <u>eller</u> vægt over 35 kg		
¼ flaske Nutrini Kid Multi Fibre	= 50 ml	= 75 kcal	¼ flaske Fresubin energy fibre DRINK	= 50 ml	= 75 kcal
½ flaske Nutrini Kid Multi Fibre	= 100 ml	= 150 kcal	½ flaske Fresubin energy fibre DRINK	= 100 ml	= 150 kcal
¾ flaske Nutrini Kid Multi Fibre	= 150 ml	= 225 kcal	¾ flaske Fresubin energy fibre DRINK	= 150 ml	= 225 kcal
1 flaske Nutrini Kid Multi Fibre	= 200 ml	= 300 kcal	1 flaske Fresubin energy fibre DRINK	= 200 ml	= 300 kcal
1½ flaske Nutrini Kid Multi Fibre	= 300 ml	= 450 kcal	1½ flaske Fresubin energy fibre DRINK	= 300 ml	= 450 kcal
2 flasker Nutrini Kid Multi Fibre	= 400 ml	= 600 kcal	2 flasker Fresubin energy fibre DRINK	= 400 ml	= 600 kcal
2½ flaske Nutrini Kid Multi Fibre	= 500 ml	= 750 kcal	2½ flaske Fresubin energy fibre DRINK	= 500 ml	= 750 kcal
3 flasker Nutrini Kid Multi Fibre	= 600 ml	= 900 kcal	3 flasker Fresubin energy fibre DRINK	= 600 ml	= 900 kcal

### Sondeernæring

NutriniMax Energy Multi Fibre fra 7 – 12 år <u>eller</u> vægt mellem 21 – 45 kg		
NutriniMax Energy Multi Fibre	50 ml	= 75 kcal
NutriniMax Energy Multi Fibre	100 ml	= 150 kcal
NutriniMax Energy Multi Fibre	150 ml	= 225 kcal
NutriniMax Energy Multi Fibre	200 ml	= 300 kcal
NutriniMax Energy Multi Fibre	300 ml	= 450 kcal
NutriniMax Energy Multi Fibre	400 ml	= 600 kcal
NutriniMax Energy Multi Fibre	500 ml	= 750 kcal
NutriniMax Energy Multi Fibre	600 ml	= 900 kcal

Mængde af **Ernæringsdrik / Sondeernæring** der skal tilbydes, hvis der er spist < ½ eller > ½ af måltidet – kostplaner afs. BU1



**Pædagogisk redskab til vurdering af mad og drikke ved aftensmåltidet:**

Der er spist **mindre** end ½ af måltidet når 1, 2 eller 3 felter ud af de 7 felter er indtaget.

I nedenstående tabel **aflæses** ud for ”Der er spist **mindre** end ½ af måltidet” og ”Aften” hvor meget Ernæringsdrik, der skal tilbydes.

Der er spist **mere** end ½ af måltidet når 4 eller mindre end 7 felter ud af de 7 felter er indtaget.

I nedenstående tabel **aflæses** ud for ”Der er spist **mere** end ½ af måltidet” og ”Aften” hvor meget Ernæringsdrik, der skal tilbydes.

Til dagens øvrige måltider vurderer personalet  
- om der er indtaget **mindre** end ½ af måltidet  
**eller**

- om der er indtaget **mere** end ½ af måltidet

Ud fra dette vurderes hvor meget Ernæringsdrik, der skal tilbydes til det enkelte måltid.

Kostplan 800 kcal	Morgen	Formiddag	Frokost	Eftermiddag	Aften	Sen måltid
Der er spist <b>mindre</b> end ½ af måltidet	Patienten skal indtage <b>175 ml</b> Ernæringsdrik. <b>Se skema s. 1</b> for valg af Ernæringsdrik	Patienten skal indtage <b>50 ml</b> Ernæringsdrik. <b>Se skema s. 1</b> for valg af Ernæringsdrik	Patienten skal indtage <b>100 ml</b> Ernæringsdrik. <b>Se skema s. 1</b> for valg af Ernæringsdrik	Patienten skal indtage <b>50 ml</b> Ernæringsdrik. <b>Se skema s. 1</b> for valg af Ernæringsdrik	Patienten skal indtage <b>175 ml</b> Ernæringsdrik. <b>Se skema s. 1</b> for valg af Ernæringsdrik	
Der er spist <b>mere</b> end ½ af måltidet	Patienten skal indtage <b>100 ml</b> Ernæringsdrik. <b>Se skema s. 1</b> for valg af Ernæringsdrik	Patienten skal indtage <b>25 ml</b> Ernæringsdrik. <b>Se skema s. 1</b> for valg af Ernæringsdrik	Patienten skal indtage <b>50 ml</b> Ernæringsdrik. <b>Se skema s. 1</b> for valg af Ernæringsdrik	Patienten skal indtage <b>25 ml</b> Ernæringsdrik. <b>Se skema s. 1</b> for valg af Ernæringsdrik	Patienten skal indtage <b>100 ml</b> Ernæringsdrik. <b>Se skema s. 1</b> for valg af Ernæringsdrik	
Der spises eller drikkes intet til måltidet. <b>Hele måltidet</b> skal erstattes med ernæringsdrik <i>Ekstra 700 kcal fra ernæringsdrik (i alt 1500 kcal)</i>	Patienten skal indtage <b>300 ml (450 kcal)</b> Ernæringsdrik	Patienten skal indtage <b>100 ml (150 kcal)</b> Ernæringsdrik	Patienten skal indtage <b>200 ml (300 kcal)</b> Ernæringsdrik	Patienten skal indtage <b>100 ml (150 kcal)</b> Ernæringsdrik	Patienten skal indtage <b>300 ml (450 kcal)</b> Ernæringsdrik	

Mængde af **Ernæringsdrik / Sondeernæring** der skal tilbydes, hvis der er spist < ½ eller > ½ af måltidet – kostplaner afs. BU1

**Pædagogisk redskab til vurdering af mad og drikke ved aftensmåltidet:**

Der er spist **mindre** end ½ af måltidet når 1, 2 eller 3 felter ud af de 7 felter er indtaget.

I nedenstående tabel **aflæses** ud for ”Der er spist **mindre** end ½ af måltidet” og ”Aften” hvor meget Ernæringsdrik, der skal tilbydes.

Der er spist **mere** end ½ af måltidet når 4 eller mindre end 7 felter ud af de 7 felter er indtaget.

I nedenstående tabel **aflæses** ud for ”Der er spist **mere** end ½ af måltidet” og ”Aften” hvor meget Ernæringsdrik, der skal tilbydes.

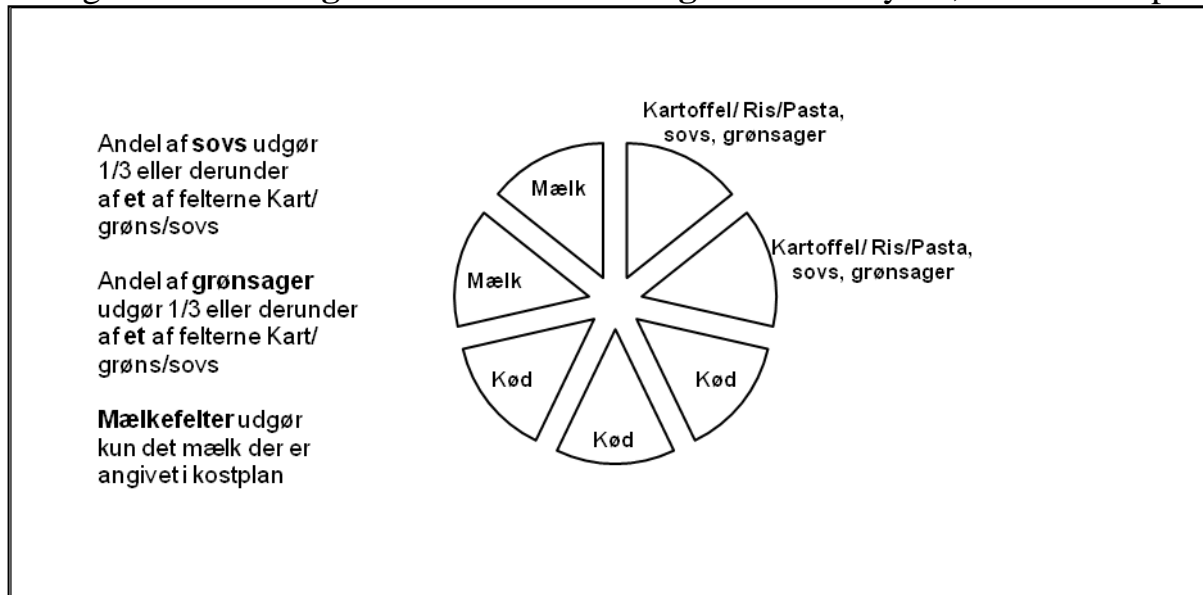
Til dagens øvrige måltider vurderer personalet

- om der er indtaget **mindre** end ½ af måltidet

**eller**

- om der er indtaget **mere** end ½ af måltidet

Ud fra dette vurderes hvor meget Ernæringsdrik, der skal tilbydes til det enkelte måltid.



Kostplan 1000 kcal	Morgen	Formiddag	Frokost	Eftermiddag	Aften	Sen måltid
Der er spist <b>mindre</b> end ½ af måltidet	Patienten skal indtage <b>175 ml</b> Ernæringsdrik. <b>Se skema s. 1</b> for valg af Ernæringsdrik	Patienten skal indtage <b>75 ml</b> Ernæringsdrik. <b>Se skema s. 1</b> for valg af Ernæringsdrik	Patienten skal indtage <b>125 ml</b> Ernæringsdrik. <b>Se skema s. 1</b> for valg af Ernæringsdrik	Patienten skal indtage <b>75 ml</b> Ernæringsdrik. <b>Se skema s. 1</b> for valg af Ernæringsdrik	Patienten skal indtage <b>175 ml</b> Ernæringsdrik. <b>Se skema s. 1</b> for valg af Ernæringsdrik	Patienten skal indtage <b>50 ml</b> Ernæringsdrik. <b>Se skema s. 1</b> for valg af Ernæringsdrik
Der er spist <b>mere</b> end ½ af måltidet	Patienten skal indtage <b>100 ml</b> Ernæringsdrik. <b>Se skema s. 1</b> for valg af Ernæringsdrik	Patienten skal indtage <b>50 ml</b> Ernæringsdrik. <b>Se skema s. 1</b> for valg af Ernæringsdrik	Patienten skal indtage <b>75 ml</b> Ernæringsdrik. <b>Se skema s. 1</b> for valg af Ernæringsdrik	Patienten skal indtage <b>50 ml</b> Ernæringsdrik. <b>Se skema s. 1</b> for valg af Ernæringsdrik	Patienten skal indtage <b>100 ml</b> Ernæringsdrik. <b>Se skema s. 1</b> for valg af Ernæringsdrik	Patienten skal indtage <b>25 ml</b> Ernæringsdrik. <b>Se skema s. 1</b> for valg af Ernæringsdrik
Der spises eller drikkes intet til måltidet. <b>Hele måltidet</b> skal erstattes med ernæringsdrik <i>Ekstra 950 kcal fra ernæringsdrik (i alt 1950 kcal)</i>	Patienten skal indtage <b>300 ml (450 kcal)</b> Ernæringsdrik	Patienten skal indtage <b>200 ml (300 kcal)</b> Ernæringsdrik	Patienten skal indtage <b>200 ml (300 kcal)</b> Ernæringsdrik	Patienten skal indtage <b>200 ml (300 kcal)</b> Ernæringsdrik	Patienten skal indtage <b>300 ml (450 kcal)</b> Ernæringsdrik	Patienten skal indtage <b>100 ml (150 kcal)</b> Ernæringsdrik

Mængde af **Ernæringsdrik / Sondeernæring** der skal tilbydes, hvis der er spist < ½ eller > ½ af måltidet – kostplaner afs. BU1

**Pædagogisk redskab til vurdering af mad og drikke ved aftensmåltidet:**

Der er spist **mindre** end ½ af måltidet når 1, 2 eller 3 felter ud af de 7 felter er indtaget.

I nedenstående tabel **aflæses** ud for ”Der er spist **mindre** end ½ af måltidet” og ”Aften” hvor meget Ernæringsdrik, der skal tilbydes.

Der er spist **mere** end ½ af måltidet når 4 eller mindre end 7 felter ud af de 7 felter er indtaget.

I nedenstående tabel **aflæses** ud for ”Der er spist **mere** end ½ af måltidet” og ”Aften” hvor meget Ernæringsdrik, der skal tilbydes.

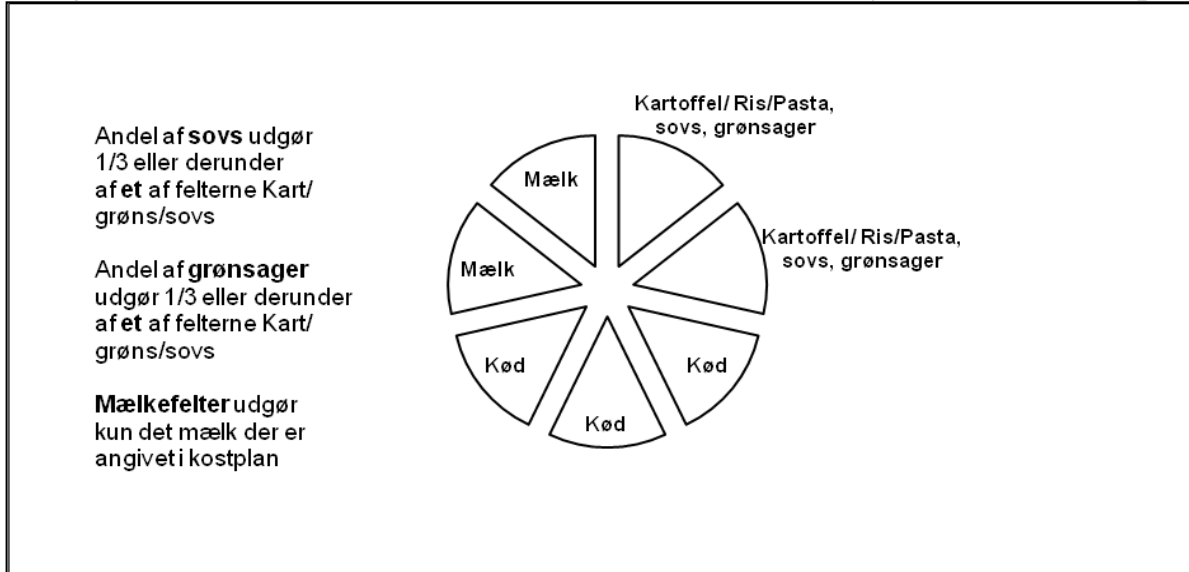
Til dagens øvrige måltider vurderer personalet

- om der er indtaget **mindre** end ½ af måltidet

**eller**

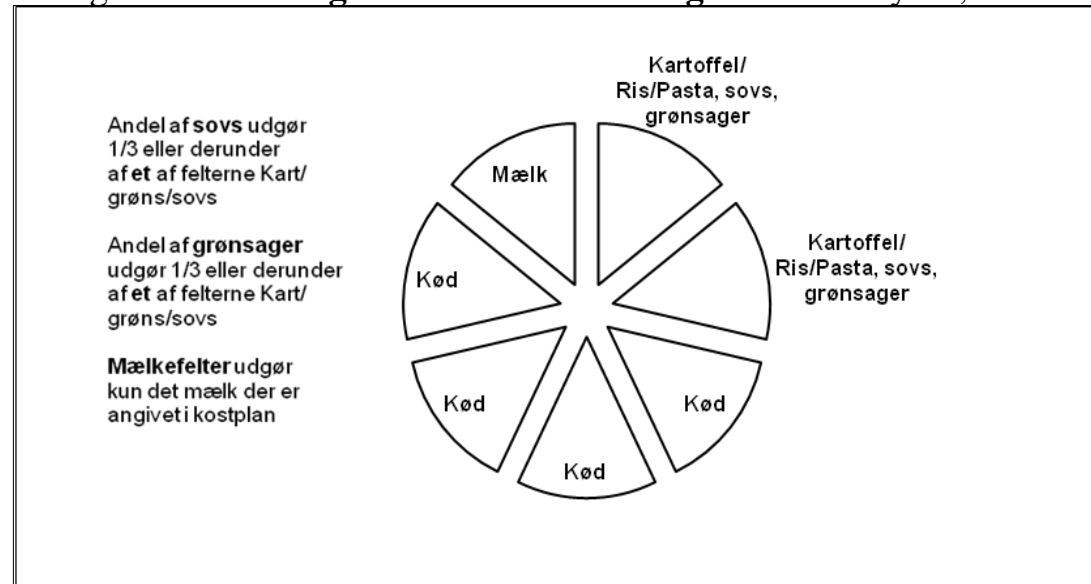
- om der er indtaget **mere** end ½ af måltidet

Ud fra dette vurderes hvor meget Ernæringsdrik, der skal tilbydes til det enkelte måltid.



Kostplan 1200 kcal	Morgen	Formiddag	Frokost	Eftermiddag	Aften	Sen måltid
Der er spist <b>mindre</b> end ½ af måltidet	Patienten skal indtage <b>200 ml</b> Ernæringsdrik. <b>Se skema s. 1</b> for valg af Ernæringsdrik	Patienten skal indtage <b>75 ml</b> Ernæringsdrik. <b>Se skema s. 1</b> for valg af Ernæringsdrik	Patienten skal indtage <b>200 ml</b> Ernæringsdrik. <b>Se skema s. 1</b> for valg af Ernæringsdrik	Patienten skal indtage <b>100 ml</b> Ernæringsdrik. <b>Se skema s. 1</b> for valg af Ernæringsdrik	Patienten skal indtage <b>200 ml</b> Ernæringsdrik. <b>Se skema s. 1</b> for valg af Ernæringsdrik	Patienten skal indtage <b>50 ml</b> Ernæringsdrik. <b>Se skema s. 1</b> for valg af Ernæringsdrik
Der er spist <b>mere</b> end ½ af måltidet	Patienten skal indtage <b>100 ml</b> Ernæringsdrik. <b>Se skema s. 1</b> for valg af Ernæringsdrik	Patienten skal indtage <b>50 ml</b> Ernæringsdrik. <b>Se skema s. 1</b> for valg af Ernæringsdrik	Patienten skal indtage <b>100 ml</b> Ernæringsdrik. <b>Se skema s. 1</b> for valg af Ernæringsdrik	Patienten skal indtage <b>50 ml</b> Ernæringsdrik. <b>Se skema s. 1</b> for valg af Ernæringsdrik	Patienten skal indtage <b>100 ml</b> Ernæringsdrik. <b>Se skema s. 1</b> for valg af Ernæringsdrik	Patienten skal indtage <b>25 ml</b> Ernæringsdrik. <b>Se skema s. 1</b> for valg af Ernæringsdrik
Der spises eller drikkes intet til måltidet. <b>Hele måltidet</b> skal erstattes med ernæringsdrik <i>Ekstra 900 kcal fra ernæringsdrik (i alt 2100 kcal)</i>	Patienten skal indtage <b>300 ml (450 kcal)</b> Ernæringsdrik	Patienten skal indtage <b>200 ml (300 kcal)</b> Ernæringsdrik	Patienten skal indtage <b>300 ml (450 kcal)</b> Ernæringsdrik	Patienten skal indtage <b>200 ml (300 kcal)</b> Ernæringsdrik	Patienten skal indtage <b>300 ml (450 kcal)</b> Ernæringsdrik	Patienten skal indtage <b>100 ml (150 kcal)</b> Ernæringsdrik

## Mængde af Ernæringsdrik / Sondeernæring der skal tilbydes, hvis der er spist < ½ eller > ½ af måltidet – kostplaner afs. BU1



### Pædagogisk redskab til vurdering af mad og drikke ved aftensmåltidet:

Der er spist **mindre** end ½ af måltidet når 1, 2 eller 3 felter ud af de 7 felter er indtaget.

I nedenstående tabel **aflæses** ud for ”Der er spist **mindre** end ½ af måltidet” og ”Aften” hvor meget Ernæringsdrik, der skal tilbydes.

Der er spist **mere** end ½ af måltidet når 4 eller mindre end 7 felter ud af de 7 felter er indtaget.

I nedenstående tabel **aflæses** ud for ”Der er spist **mere** end ½ af måltidet” og ”Aften” hvor meget Ernæringsdrik, der skal tilbydes.

Til dagens øvrige måltider vurderer personalet

- om der er indtaget **mindre** end ½ af måltidet

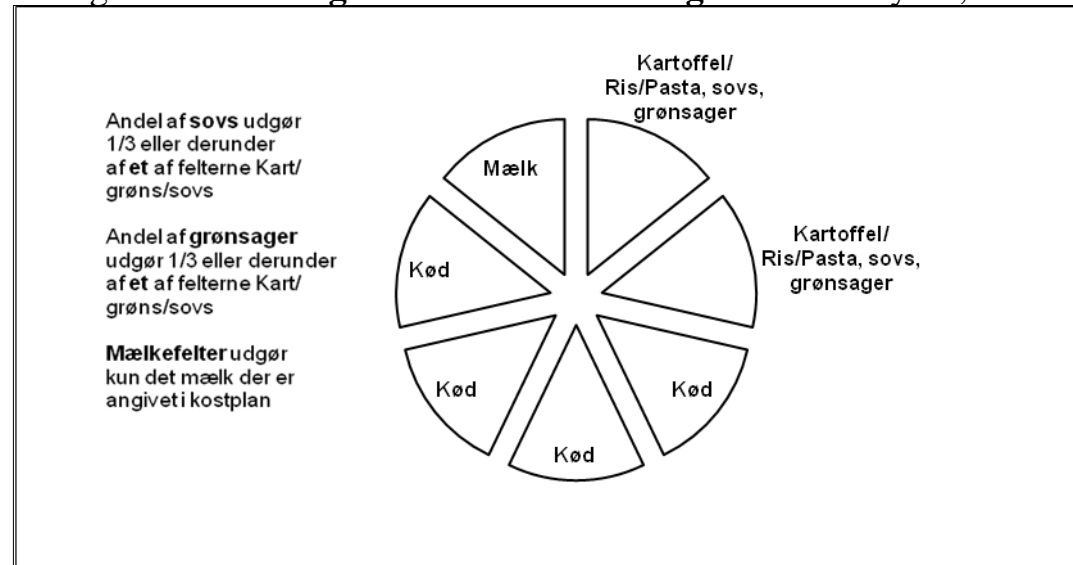
eller

- om der er indtaget **mere** end ½ af måltidet

Ud fra dette vurderes hvor meget Ernæringsdrik, der skal tilbydes til det enkelte måltid.

Kostplan 1500 kcal	Morgen	Formiddag	Frokost	Eftermiddag	Aften	Sen måltid
Der er spist <b>mindre</b> end ½ af måltidet	Patienten skal indtage <b>250 ml</b> Ernæringsdrik. <b>Se skema s. 1</b> for valg af Ernæringsdrik	Patienten skal indtage <b>75 ml</b> Ernæringsdrik. <b>Se skema s. 1</b> for valg af Ernæringsdrik	Patienten skal indtage <b>200 ml</b> Ernæringsdrik. <b>Se skema s. 1</b> for valg af Ernæringsdrik	Patienten skal indtage <b>150 ml</b> Ernæringsdrik. <b>Se skema s. 1</b> for valg af Ernæringsdrik	Patienten skal indtage <b>300 ml</b> Ernæringsdrik. <b>Se skema s. 1</b> for valg af Ernæringsdrik	Patienten skal indtage <b>50 ml</b> Ernæringsdrik. <b>Se skema s. 1</b> for valg af Ernæringsdrik
Der er spist <b>mere</b> end ½ af måltidet	Patienten skal indtage <b>125 ml</b> Ernæringsdrik. <b>Se skema s. 1</b> for valg af Ernæringsdrik	Patienten skal indtage <b>50 ml</b> Ernæringsdrik. <b>Se skema s. 1</b> for valg af Ernæringsdrik	Patienten skal indtage <b>100 ml</b> Ernæringsdrik. <b>Se skema s. 1</b> for valg af Ernæringsdrik	Patienten skal indtage <b>75 ml</b> Ernæringsdrik. <b>Se skema s. 1</b> for valg af Ernæringsdrik	Patienten skal indtage <b>150 ml</b> Ernæringsdrik. <b>Se skema s. 1</b> for valg af Ernæringsdrik	Patienten skal indtage <b>25 ml</b> Ernæringsdrik. <b>Se skema s. 1</b> for valg af Ernæringsdrik
Der spises eller drikkes intet til måltidet. <b>Hele måltidet</b> skal erstattes med ernæringsdrik <i>Ekstra 900 kcal fra ernæringsdrik (i alt 2400 kcal)</i>	Patienten skal indtage <b>400 ml (600 kcal)</b> Ernæringsdrik	Patienten skal indtage <b>200 ml (300 kcal)</b> Ernæringsdrik	Patienten skal indtage <b>300 ml (450 kcal)</b> Ernæringsdrik	Patienten skal indtage <b>200 ml (300 kcal)</b> Ernæringsdrik	Patienten skal indtage <b>400 ml (600 kcal)</b> Ernæringsdrik	Patienten skal indtage <b>100 ml (150 kcal)</b> Ernæringsdrik

Mængde af **Ernæringsdrik / Sondeernæring** der skal tilbydes, hvis der er spist < ½ eller > ½ af måltidet – kostplaner afs. BU1



**Pædagogisk redskab til vurdering af mad og drikke ved aftensmåltidet:**

Der er spist **mindre** end ½ af måltidet når 1, 2 eller 3 felter ud af de 7 felter er indtaget. I nedenstående tabel **aflæses** ud for ”Der er spist **mindre** end ½ af måltidet” og ”Aften” hvor meget Ernæringsdrik, der skal tilbydes.

Der er spist **mere** end ½ af måltidet når 4 eller mindre end 7 felter ud af de 7 felter er indtaget. I nedenstående tabel **aflæses** ud for ”Der er spist **mere** end ½ af måltidet” og ”Aften” hvor meget Ernæringsdrik, der skal tilbydes.

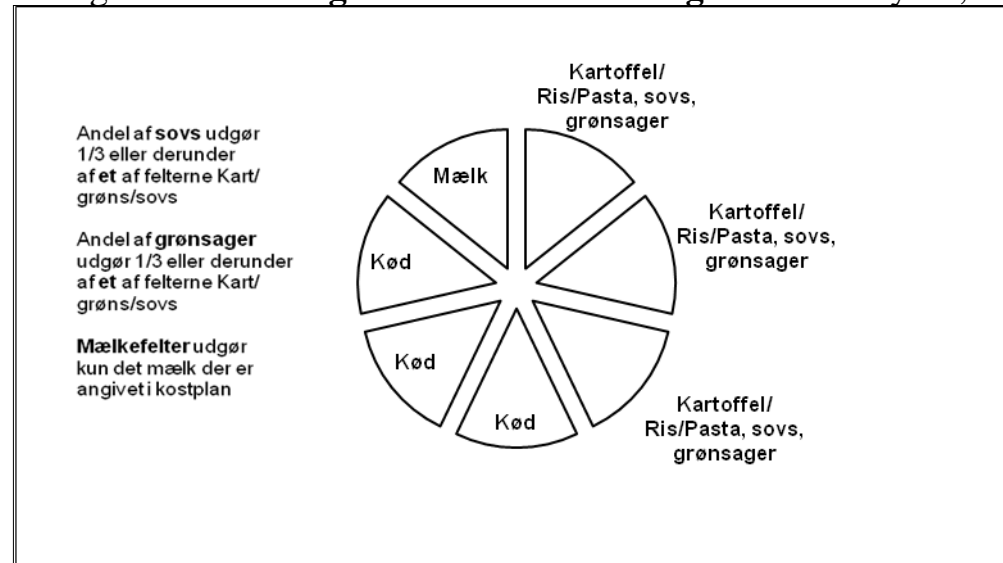
Til dagens øvrige måltider vurderer personalet  
- om der er indtaget **mindre** end ½ af måltidet

**eller**

- om der er indtaget **mere** end ½ af måltidet  
Ud fra dette vurderes hvor meget Ernæringsdrik, der skal tilbydes til det enkelte måltid.

Kostplan 1800 kcal	Morgen	Formiddag	Frokost	Eftermiddag	Aften	Sen måltid
Der er spist <b>mindre</b> end ½ af måltidet	Patienten skal indtage <b>1½ flaske</b> Ernæringsdrik. <b>Se skema s. 1</b> for valg af Ernæringsdrik	Patienten skal indtage <b>1 flaske</b> Ernæringsdrik. <b>Se skema s. 1</b> for valg af Ernæringsdrik	Patienten skal indtage <b>1 flaske</b> Ernæringsdrik. <b>Se skema s. 1</b> for valg af Ernæringsdrik	Patienten skal indtage <b>1 flaske</b> Ernæringsdrik. <b>Se skema s. 1</b> for valg af Ernæringsdrik	Patienten skal indtage <b>1½ flaske</b> Ernæringsdrik. <b>Se skema s. 1</b> for valg af Ernæringsdrik	Patienten skal indtage <b>¼ flaske</b> Ernæringsdrik. <b>Se skema s. 1</b> for valg af Ernæringsdrik
Der er spist <b>mere</b> end ½ af måltidet	Patienten skal indtage <b>1 flaske</b> Ernæringsdrik. <b>Se skema s. 1</b> for valg af Ernæringsdrik	Patienten skal indtage <b>¼ flaske</b> Ernæringsdrik. <b>Se skema s. 1</b> for valg af Ernæringsdrik	Patienten skal indtage <b>½ flaske</b> Ernæringsdrik. <b>Se skema s. 1</b> for valg af Ernæringsdrik	Patienten skal indtage <b>½ flaske</b> Ernæringsdrik. <b>Se skema s. 1</b> for valg af Ernæringsdrik	Patienten skal indtage <b>1 flaske</b> Ernæringsdrik. <b>Se skema s. 1</b> for valg af Ernæringsdrik	
Der spises eller drikkes intet til måltidet. <b>Hele måltidet</b> skal erstattes med ernæringsdrik <i>Ekstra 1050 kcal fra ernæringsdrik (i alt 2850 kcal)</i>	Patienten skal indtage <b>2 flasker</b> Ernæringsdrik. <b>Se skema s. 1</b> for valg af Ernæringsdrik	Patienten skal indtage <b>1½ flaske</b> Ernæringsdrik. <b>Se skema s. 1</b> for valg af Ernæringsdrik	Patienten skal indtage <b>2 flasker</b> Ernæringsdrik. <b>Se skema s. 1</b> for valg af Ernæringsdrik	Patienten skal indtage <b>1½ flaske</b> Ernæringsdrik. <b>Se skema s. 1</b> for valg af Ernæringsdrik	Patienten skal indtage <b>2 flasker</b> Ernæringsdrik. <b>Se skema s. 1</b> for valg af Ernæringsdrik	Patienten skal indtage <b>½ flaske</b> Ernæringsdrik. <b>Se skema s. 1</b> for valg af Ernæringsdrik

## Mængde af Ernæringsdrik / Sondeernæring der skal tilbydes, hvis der er spist < ½ eller > ½ af måltidet – kostplaner afs. BU1



### Pædagogisk redskab til vurdering af mad og drikke ved aftenmåltidet:

Der er spist **mindre** end ½ af måltidet når

1, 2 eller 3 felter ud af de 7 felter er indtaget.

I nedenstående tabel **af læses** ud for ”Der er spist **mindre** end ½ af måltidet” og ”Aften” hvor meget Ernæringsdrik, der skal tilbydes.

Der er spist **mere** end ½ af måltidet når

4 eller mindre end 7 felter ud af de 7 felter er indtaget.

I nedenstående tabel **af læses** ud for ”Der er spist **mere** end ½ af måltidet” og ”Aften” hvor meget Ernæringsdrik, der skal tilbydes.

Til dagens øvrige måltider vurderer personalet

- om der er indtaget **mindre** end ½ af måltidet

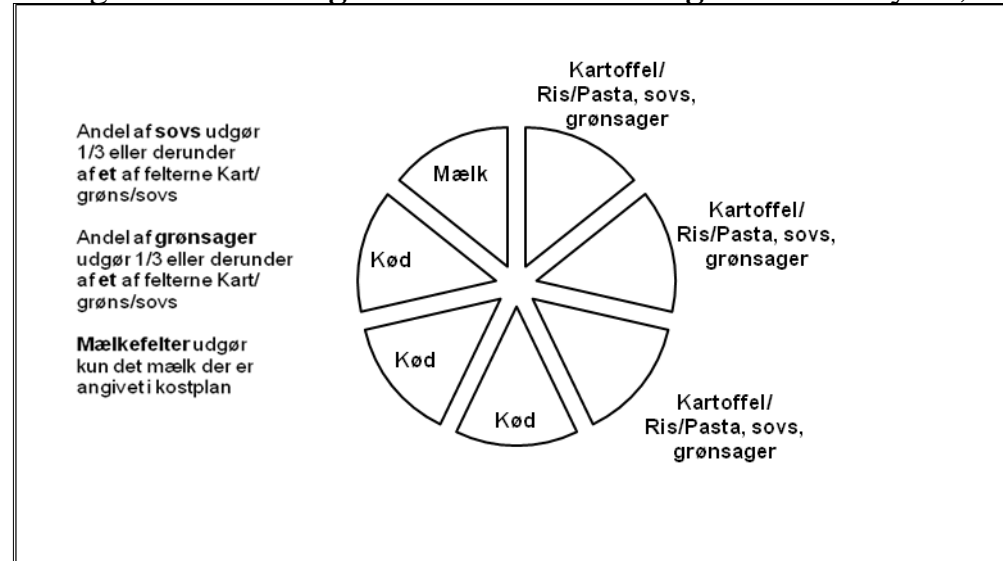
eller

- om der er indtaget **mere** end ½ af måltidet

Ud fra dette vurderes hvor meget Ernæringsdrik, der skal tilbydes til det enkelte måltid.

Kostplan 2000 kcal	Morgen	Formiddag	Frokost	Eftermiddag	Aften	Sen måltid
Der er spist <b>mindre</b> end ½ af måltidet	Patienten skal indtage <b>1½ flaske</b> Ernæringsdrik. <b>Se skema s. 1</b> for valg af Ernæringsdrik	Patienten skal indtage <b>1 flaske</b> Ernæringsdrik. <b>Se skema s. 1</b> for valg af Ernæringsdrik	Patienten skal indtage <b>1½ flaske</b> Ernæringsdrik. <b>Se skema s. 1</b> for valg af Ernæringsdrik	Patienten skal indtage <b>1 flaske</b> Ernæringsdrik. <b>Se skema s. 1</b> for valg af Ernæringsdrik	Patienten skal indtage <b>2 flasker</b> Ernæringsdrik. <b>Se skema s. 1</b> for valg af Ernæringsdrik	Patienten skal indtage <b>½ flaske</b> Ernæringsdrik. <b>Se skema s. 1</b> for valg af Ernæringsdrik
Der er spist <b>mere</b> end ½ af måltidet	Patienten skal indtage <b>1 flaske</b> Ernæringsdrik. <b>Se skema s. 1</b> for valg af Ernæringsdrik	Patienten skal indtage <b>½ flaske</b> Ernæringsdrik. <b>Se skema s. 1</b> for valg af Ernæringsdrik	Patienten skal indtage <b>½ flaske</b> Ernæringsdrik. <b>Se skema s. 1</b> for valg af Ernæringsdrik	Patienten skal indtage <b>½ flaske</b> Ernæringsdrik. <b>Se skema s. 1</b> for valg af Ernæringsdrik	Patienten skal indtage <b>1 flaske</b> Ernæringsdrik. <b>Se skema s. 1</b> for valg af Ernæringsdrik	Patienten skal indtage <b>¼ flaske</b> Ernæringsdrik. <b>Se skema s. 1</b> for valg af Ernæringsdrik
Der spises eller drikkes intet til måltidet. <b>Hele måltidet</b> skal erstattes med ernæringsdrik <i>Ekstra 1150 kcal fra ernæringsdrik (i alt 3150 kcal)</i>	Patienten skal indtage <b>2 flasker</b> Ernæringsdrik. <b>Se skema s. 1</b> for valg af Ernæringsdrik	Patienten skal indtage <b>1½ flaske</b> Ernæringsdrik. <b>Se skema s. 1</b> for valg af Ernæringsdrik	Patienten skal indtage <b>2 flasker</b> Ernæringsdrik. <b>Se skema s. 1</b> for valg af Ernæringsdrik	Patienten skal indtage <b>1½ flaske</b> Ernæringsdrik. <b>Se skema s. 1</b> for valg af Ernæringsdrik	Patienten skal indtage <b>2½ flasker</b> Ernæringsdrik. <b>Se skema s. 1</b> for valg af Ernæringsdrik	Patienten skal indtage <b>1 flaske</b> Ernæringsdrik. <b>Se skema s. 1</b> for valg af Ernæringsdrik

## Mængde af Ernæringsdrik / Sondeernæring der skal tilbydes, hvis der er spist < ½ eller > ½ af måltidet – kostplaner afs. BU1



### Pædagogisk redskab til vurdering af mad og drikke ved aftenmåltidet:

Der er spist **mindre** end ½ af måltidet når

1, 2 eller 3 felter ud af de 7 felter er indtaget.

I nedenstående tabel **aflæses** ud for ”Der er spist **mindre** end ½ af måltidet” og ”Aften” hvor meget Ernæringsdrik, der skal tilbydes.

Der er spist **mere** end ½ af måltidet når

4 eller mindre end 7 felter ud af de 7 felter er indtaget.

I nedenstående tabel **aflæses** ud for ”Der er spist **mere** end ½ af måltidet” og ”Aften” hvor meget Ernæringsdrik, der skal tilbydes.

Til dagens øvrige måltider vurderer personalet

- om der er indtaget **mindre** end ½ af måltidet

eller

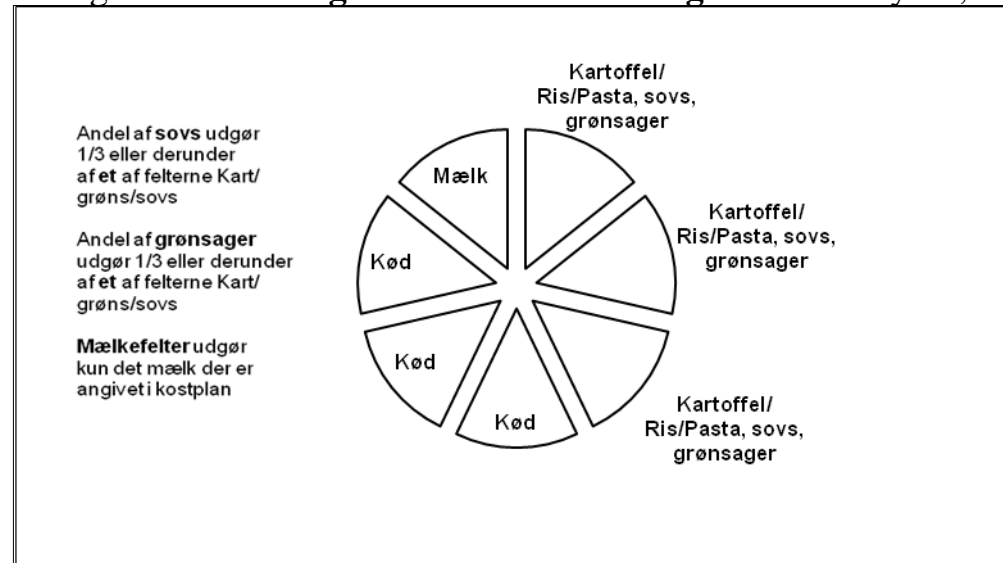
- om der er indtaget **mere** end ½ af måltidet

Ud fra dette vurderes hvor meget Ernæringsdrik, der skal tilbydes til det enkelte måltid.

Kostplan 2200 kcal	Morgen	Formiddag	Frokost	Eftermiddag	Aften	Sen måltid
Der er spist <b>mindre</b> end ½ af måltidet	Patienten skal indtage <b>1½ flaske</b> Ernæringsdrik. <b>Se skema s. 1</b> for valg af Ernæringsdrik	Patienten skal indtage <b>1 flaske</b> Ernæringsdrik. <b>Se skema s. 1</b> for valg af Ernæringsdrik	Patienten skal indtage <b>2 flasker</b> Ernæringsdrik. <b>Se skema s. 1</b> for valg af Ernæringsdrik	Patienten skal indtage <b>1 flaske</b> Ernæringsdrik. <b>Se skema s. 1</b> for valg af Ernæringsdrik	Patienten skal indtage <b>2 flasker</b> Ernæringsdrik. <b>Se skema s. 1</b> for valg af Ernæringsdrik	Patienten skal indtage <b>½ flaske</b> Ernæringsdrik. <b>Se skema s. 1</b> for valg af Ernæringsdrik
Der er spist <b>mere</b> end ½ af måltidet	Patienten skal indtage <b>½ flaske</b> Ernæringsdrik. <b>Se skema s. 1</b> for valg af Ernæringsdrik	Patienten skal indtage <b>½ flaske</b> Ernæringsdrik. <b>Se skema s. 1</b> for valg af Ernæringsdrik	Patienten skal indtage <b>1 flaske</b> Ernæringsdrik. <b>Se skema s. 1</b> for valg af Ernæringsdrik	Patienten skal indtage <b>½ flaske</b> Ernæringsdrik. <b>Se skema s. 1</b> for valg af Ernæringsdrik	Patienten skal indtage <b>1 flaske</b> Ernæringsdrik. <b>Se skema s. 1</b> for valg af Ernæringsdrik	Patienten skal indtage <b>¼ flaske</b> Ernæringsdrik. <b>Se skema s. 1</b> for valg af Ernæringsdrik
Der spises eller drikkes intet til måltidet. <b>Hele måltidet</b> skal erstattes med ernæringsdrik <i>Ekstra 1100 kcal fra ernæringsdrik (i alt 3300 kcal)</i>	Patienten skal indtage <b>2 flasker</b> Ernæringsdrik. <b>Se skema s. 1</b> for valg af Ernæringsdrik	Patienten skal indtage <b>1½ flaske</b> Ernæringsdrik. <b>Se skema s. 1</b> for valg af Ernæringsdrik	Patienten skal indtage <b>2½ flaske</b> Ernæringsdrik. <b>Se skema s. 1</b> for valg af Ernæringsdrik	Patienten skal indtage <b>1½ flaske</b> Ernæringsdrik. <b>Se skema s. 1</b> for valg af Ernæringsdrik	Patienten skal indtage <b>2½ flaske</b> Ernæringsdrik. <b>Se skema s. 1</b> for valg af Ernæringsdrik	Patienten skal indtage <b>1 flaske</b> Ernæringsdrik. <b>Se skema s. 1</b> for valg af Ernæringsdrik



## Mængde af Ernæringsdrik / Sondeernæring der skal tilbydes, hvis der er spist < ½ eller > ½ af måltidet – kostplaner afs. BU1



### Pædagogisk redskab til vurdering af mad og drikke ved aftenmåltidet:

Der er spist **mindre** end ½ af måltidet når

1, 2 eller 3 felter ud af de 7 felter er indtaget.

I nedenstående tabel **af læses** ud for ”Der er spist **mindre** end ½ af måltidet” og ”Aften” hvor meget Ernæringsdrik, der skal tilbydes.

Der er spist **mere** end ½ af måltidet når

4 eller mindre end 7 felter ud af de 7 felter er indtaget.

I nedenstående tabel **af læses** ud for ”Der er spist **mere** end ½ af måltidet” og ”Aften” hvor meget Ernæringsdrik, der skal tilbydes.

Til dagens øvrige måltider vurderer personalet

- om der er indtaget **mindre** end ½ af måltidet

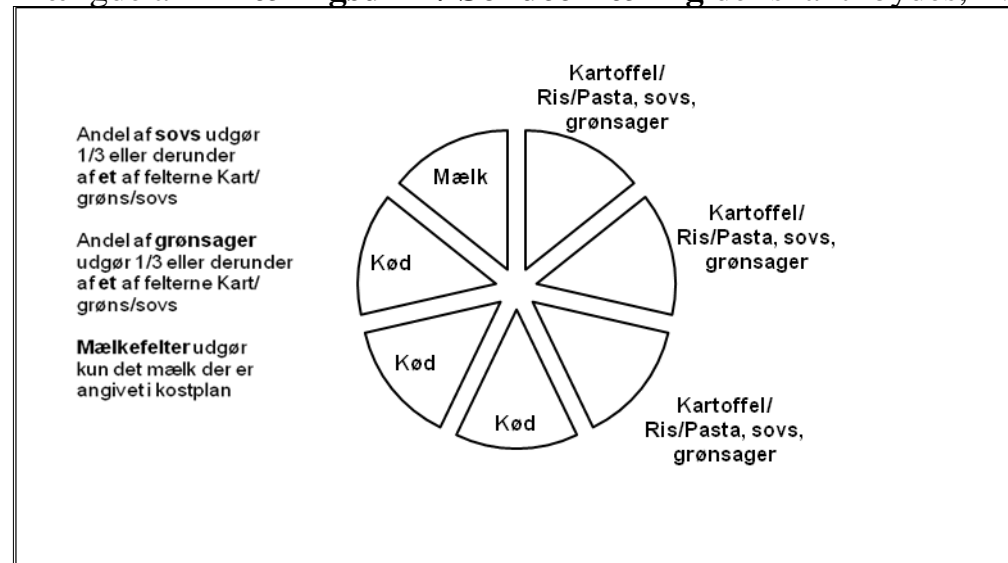
eller

- om der er indtaget **mere** end ½ af måltidet

Ud fra dette vurderes hvor meget Ernæringsdrik, der skal tilbydes til det enkelte måltid.

Kostplan 2400 kcal	Morgen	Formiddag	Frokost	Eftermiddag	Aften	Sen måltid
Der er spist <b>mindre</b> end ½ af måltidet	Patienten skal indtage <b>2 flasker</b> Ernæringsdrik. <b>Se skema s. 1</b> for valg af Ernæringsdrik	Patienten skal indtage <b>1 flaske</b> Ernæringsdrik. <b>Se skema s. 1</b> for valg af Ernæringsdrik	Patienten skal indtage <b>2 flasker</b> Ernæringsdrik. <b>Se skema s. 1</b> for valg af Ernæringsdrik	Patienten skal indtage <b>1 flaske</b> Ernæringsdrik. <b>Se skema s. 1</b> for valg af Ernæringsdrik	Patienten skal indtage <b>2 flasker</b> Ernæringsdrik. <b>Se skema s. 1</b> for valg af Ernæringsdrik	Patienten skal indtage <b>½ flaske</b> Ernæringsdrik. <b>Se skema s. 1</b> for valg af Ernæringsdrik
Der er spist <b>mere</b> end ½ af måltidet	Patienten skal indtage <b>1 flaske</b> Ernæringsdrik. <b>Se skema s. 1</b> for valg af Ernæringsdrik	Patienten skal indtage <b>½ flaske</b> Ernæringsdrik. <b>Se skema s. 1</b> for valg af Ernæringsdrik	Patienten skal indtage <b>1 flaske</b> Ernæringsdrik. <b>Se skema s. 1</b> for valg af Ernæringsdrik	Patienten skal indtage <b>½ flaske</b> Ernæringsdrik. <b>Se skema s. 1</b> for valg af Ernæringsdrik	Patienten skal indtage <b>1 flaske</b> Ernæringsdrik. <b>Se skema s. 1</b> for valg af Ernæringsdrik	Patienten skal indtage <b>¼ flaske</b> Ernæringsdrik. <b>Se skema s. 1</b> for valg af Ernæringsdrik
Der spises eller drikkes intet til måltidet. <b>Hele måltidet</b> skal erstattes med ernæringsdrik <i>Ekstra 1200 kcal fra ernæringsdrik (i alt 3600 kcal)</i>	Patienten skal indtage <b>2½ flaske</b> Ernæringsdrik. <b>Se skema s. 1</b> for valg af Ernæringsdrik	Patienten skal indtage <b>1½ flaske</b> Ernæringsdrik. <b>Se skema s. 1</b> for valg af Ernæringsdrik	Patienten skal indtage <b>2½ flaske</b> Ernæringsdrik. <b>Se skema s. 1</b> for valg af Ernæringsdrik	Patienten skal indtage <b>2 flasker</b> Ernæringsdrik. <b>Se skema s. 1</b> for valg af Ernæringsdrik	Patienten skal indtage <b>2½ flaske</b> Ernæringsdrik. <b>Se skema s. 1</b> for valg af Ernæringsdrik	Patienten skal indtage <b>1 flaske</b> Ernæringsdrik. <b>Se skema s. 1</b> for valg af Ernæringsdrik

Mængde af **Ernæringsdrik / Sondeernæring** der skal tilbydes, hvis der er spist  $< \frac{1}{2}$  eller  $> \frac{1}{2}$  af måltidet – kostplaner afs. BU1



**Pædagogisk redskab til vurdering af mad og drikke ved aftenmåltidet:**

Der er spist **mindre** end  $\frac{1}{2}$  af måltidet når

1, 2 eller 3 felter ud af de 7 felter er indtaget.

I nedenstående tabel **af læses** ud for ”Der er spist **mindre** end  $\frac{1}{2}$  af måltidet” og ”Aften” hvor meget Ernæringsdrik, der skal tilbydes.

Der er spist **mere** end  $\frac{1}{2}$  af måltidet når

4 eller mindre end 7 felter ud af de 7 felter er indtaget.

I nedenstående tabel **af læses** ud for ”Der er spist **mere** end  $\frac{1}{2}$  af måltidet” og ”Aften” hvor meget Ernæringsdrik, der skal tilbydes.

Til dagens øvrige måltider vurderer personalet

- om der er indtaget **mindre** end  $\frac{1}{2}$  af måltidet

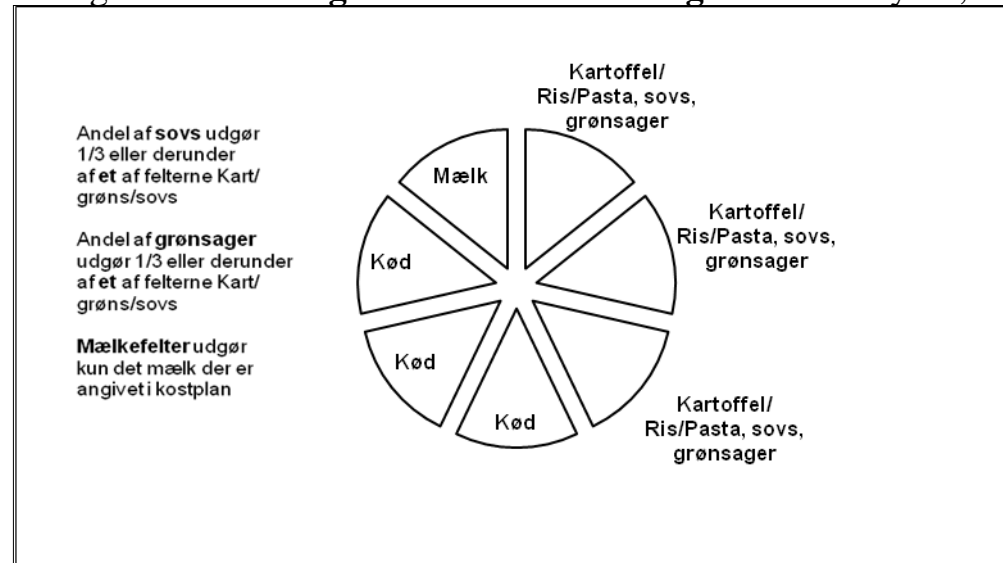
**eller**

- om der er indtaget **mere** end  $\frac{1}{2}$  af måltidet

Ud fra dette vurderes hvor meget Ernæringsdrik, der skal tilbydes til det enkelte måltid.

Kostplan 2600 kcal	Morgen	Formiddag	Frokost	Eftermiddag	Aften	Sen måltid
Der er spist <b>mindre</b> end $\frac{1}{2}$ af måltidet	Patienten skal indtage <b>2 flasker</b> Ernæringsdrik. <b>Se skema s. 1</b> for valg af Ernæringsdrik	Patienten skal indtage <b>1 flaske</b> Ernæringsdrik. <b>Se skema s. 1</b> for valg af Ernæringsdrik	Patienten skal indtage <b>2 flasker</b> Ernæringsdrik. <b>Se skema s. 1</b> for valg af Ernæringsdrik	Patienten skal indtage <b>1½ flaske</b> Ernæringsdrik. <b>Se skema s. 1</b> for valg af Ernæringsdrik	Patienten skal indtage <b>2 flasker</b> Ernæringsdrik. <b>Se skema s. 1</b> for valg af Ernæringsdrik	Patienten skal indtage <b>¾ flaske</b> Ernæringsdrik. <b>Se skema s. 1</b> for valg af Ernæringsdrik
Der er spist <b>mere</b> end $\frac{1}{2}$ af måltidet	Patienten skal indtage <b>1 flaske</b> Ernæringsdrik. <b>Se skema s. 1</b> for valg af Ernæringsdrik	Patienten skal indtage <b>½ flaske</b> Ernæringsdrik. <b>Se skema s. 1</b> for valg af Ernæringsdrik	Patienten skal indtage <b>1 flaske</b> Ernæringsdrik. <b>Se skema s. 1</b> for valg af Ernæringsdrik	Patienten skal indtage <b>¾ flaske</b> Ernæringsdrik. <b>Se skema s. 1</b> for valg af Ernæringsdrik	Patienten skal indtage <b>1 flaske</b> Ernæringsdrik. <b>Se skema s. 1</b> for valg af Ernæringsdrik	Patienten skal indtage <b>½ flaske</b> Ernæringsdrik. <b>Se skema s. 1</b> for valg af Ernæringsdrik
Der spises eller drikkes intet til måltidet. <b>Hele måltidet</b> skal erstattes med ernæringsdrik <i>Ekstra 1150 kcal fra ernæringsdrik (i alt 3750 kcal)</i>	Patienten skal indtage <b>2½ flaske</b> Ernæringsdrik. <b>Se skema s. 1</b> for valg af Ernæringsdrik	Patienten skal indtage <b>1½ flaske</b> Ernæringsdrik. <b>Se skema s. 1</b> for valg af Ernæringsdrik	Patienten skal indtage <b>2½ flaske</b> Ernæringsdrik. <b>Se skema s. 1</b> for valg af Ernæringsdrik	Patienten skal indtage <b>2 flasker</b> Ernæringsdrik. <b>Se skema s. 1</b> for valg af Ernæringsdrik	Patienten skal indtage <b>2½ flaske</b> Ernæringsdrik. <b>Se skema s. 1</b> for valg af Ernæringsdrik	Patienten skal indtage <b>1½ flaske</b> Ernæringsdrik. <b>Se skema s. 1</b> for valg af Ernæringsdrik

## Mængde af Ernæringsdrik / Sondeernæring der skal tilbydes, hvis der er spist < ½ eller > ½ af måltidet – kostplaner afs. BU1



### Pædagogisk redskab til vurdering af mad og drikke ved aftenmåltidet:

Der er spist **mindre** end ½ af måltidet når

1, 2 eller 3 felter ud af de 7 felter er indtaget.

I nedenstående tabel **af læses** ud for ”Der er spist **mindre** end ½ af måltidet” og ”Aften” hvor meget Ernæringsdrik, der skal tilbydes.

Der er spist **mere** end ½ af måltidet når

4 eller mindre end 7 felter ud af de 7 felter er indtaget.

I nedenstående tabel **af læses** ud for ”Der er spist **mere** end ½ af måltidet” og ”Aften” hvor meget Ernæringsdrik, der skal tilbydes.

Til dagens øvrige måltider vurderer personalet

- om der er indtaget **mindre** end ½ af måltidet

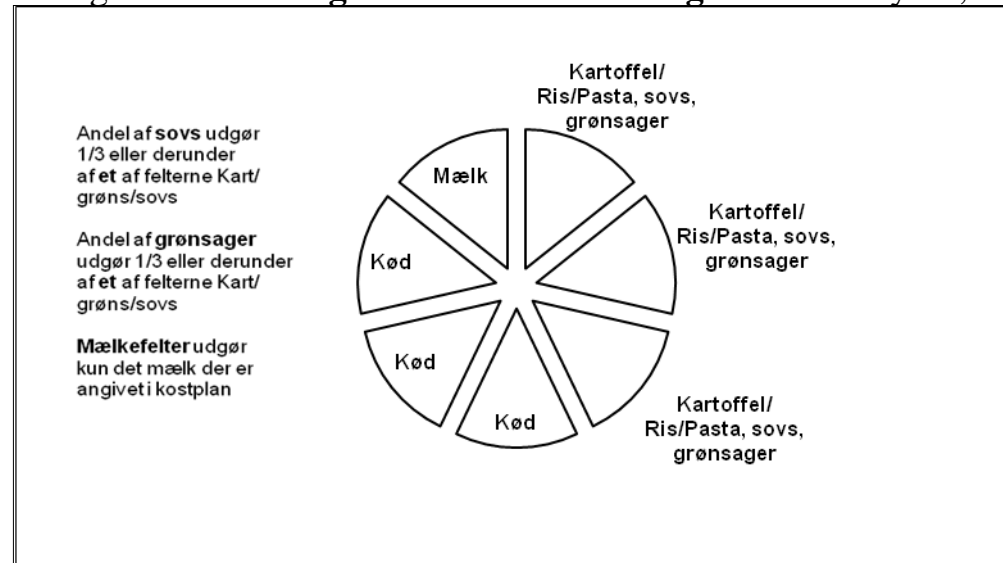
eller

- om der er indtaget **mere** end ½ af måltidet

Ud fra dette vurderes hvor meget Ernæringsdrik, der skal tilbydes til det enkelte måltid.

Kostplan 2800 kcal	Morgen	Formiddag	Frokost	Eftermiddag	Aften	Sen måltid
Der er spist <b>mindre</b> end ½ af måltidet	Patienten skal indtage <b>2 flasker</b> Ernæringsdrik. <b>Se skema s. 1</b> for valg af Ernæringsdrik	Patienten skal indtage <b>1½ flaske</b> Ernæringsdrik. <b>Se skema s. 1</b> for valg af Ernæringsdrik	Patienten skal indtage <b>2 flasker</b> Ernæringsdrik. <b>Se skema s. 1</b> for valg af Ernæringsdrik	Patienten skal indtage <b>1½ flaske</b> Ernæringsdrik. <b>Se skema s. 1</b> for valg af Ernæringsdrik	Patienten skal indtage <b>2 flasker</b> Ernæringsdrik. <b>Se skema s. 1</b> for valg af Ernæringsdrik	Patienten skal indtage <b>¾ flaske</b> Ernæringsdrik. <b>Se skema s. 1</b> for valg af Ernæringsdrik
Der er spist <b>mere</b> end ½ af måltidet	Patienten skal indtage <b>1 flaske</b> Ernæringsdrik. <b>Se skema s. 1</b> for valg af Ernæringsdrik	Patienten skal indtage <b>¾ flaske</b> Ernæringsdrik. <b>Se skema s. 1</b> for valg af Ernæringsdrik	Patienten skal indtage <b>1 flaske</b> Ernæringsdrik. <b>Se skema s. 1</b> for valg af Ernæringsdrik	Patienten skal indtage <b>¾ flaske</b> Ernæringsdrik. <b>Se skema s. 1</b> for valg af Ernæringsdrik	Patienten skal indtage <b>1 flaske</b> Ernæringsdrik. <b>Se skema s. 1</b> for valg af Ernæringsdrik	Patienten skal indtage <b>½ flaske</b> Ernæringsdrik. <b>Se skema s. 1</b> for valg af Ernæringsdrik
Der spises eller drikkes intet til måltidet. <b>Hele måltidet</b> skal erstattes med ernæringsdrik <i>Ekstra 1100 kcal fra ernæringsdrik (i alt 3900 kcal)</i>	Patienten skal indtage <b>2½ flaske</b> Ernæringsdrik. <b>Se skema s. 1</b> for valg af Ernæringsdrik	Patienten skal indtage <b>2 flasker</b> Ernæringsdrik. <b>Se skema s. 1</b> for valg af Ernæringsdrik	Patienten skal indtage <b>2½ flaske</b> Ernæringsdrik. <b>Se skema s. 1</b> for valg af Ernæringsdrik	Patienten skal indtage <b>2 flasker</b> Ernæringsdrik. <b>Se skema s. 1</b> for valg af Ernæringsdrik	Patienten skal indtage <b>2½ flaske</b> Ernæringsdrik. <b>Se skema s. 1</b> for valg af Ernæringsdrik	Patienten skal indtage <b>1½ flaske</b> Ernæringsdrik. <b>Se skema s. 1</b> for valg af Ernæringsdrik

## Mængde af Ernæringsdrik / Sondeernæring der skal tilbydes, hvis der er spist < ½ eller > ½ af måltidet – kostplaner afs. BU1



### Pædagogisk redskab til vurdering af mad og drikke ved aftenmåltidet:

Der er spist **mindre** end ½ af måltidet når

1, 2 eller 3 felter ud af de 7 felter er indtaget.

I nedenstående tabel **af læses** ud for ”Der er spist **mindre** end ½ af måltidet” og ”Aften” hvor meget Ernæringsdrik, der skal tilbydes.

Der er spist **mere** end ½ af måltidet når

4 eller mindre end 7 felter ud af de 7 felter er indtaget.

I nedenstående tabel **af læses** ud for ”Der er spist **mere** end ½ af måltidet” og ”Aften” hvor meget Ernæringsdrik, der skal tilbydes.

Til dagens øvrige måltider vurderer personalet

- om der er indtaget **mindre** end ½ af måltidet

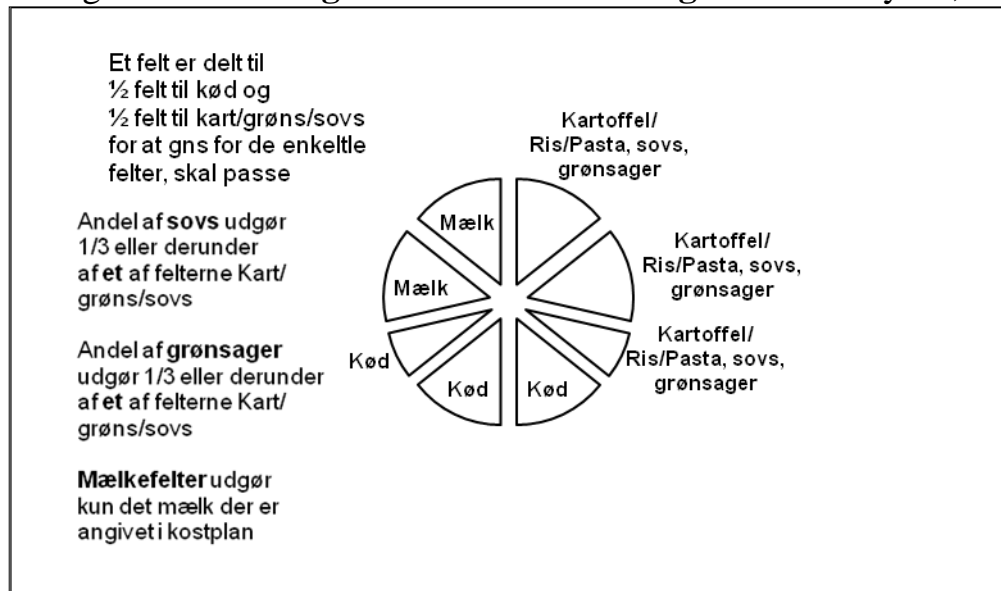
eller

- om der er indtaget **mere** end ½ af måltidet

Ud fra dette vurderes hvor meget Ernæringsdrik, der skal tilbydes til det enkelte måltid.

Kostplan 3000 kcal	Morgen	Formiddag	Frokost	Eftermiddag	Aften	Sen måltid
Der er spist <b>mindre</b> end ½ af måltidet	Patienten skal indtage <b>2 flasker</b> Ernæringsdrik. <b>Se skema s. 1</b> for valg af Ernæringsdrik	Patienten skal indtage <b>1½ flaske</b> Ernæringsdrik. <b>Se skema s. 1</b> for valg af Ernæringsdrik	Patienten skal indtage <b>2 flasker</b> Ernæringsdrik. <b>Se skema s. 1</b> for valg af Ernæringsdrik	Patienten skal indtage <b>1½ flaske</b> Ernæringsdrik. <b>Se skema s. 1</b> for valg af Ernæringsdrik	Patienten skal indtage <b>2 flasker</b> Ernæringsdrik. <b>Se skema s. 1</b> for valg af Ernæringsdrik	Patienten skal indtage <b>1 flaske</b> Ernæringsdrik. <b>Se skema s. 1</b> for valg af Ernæringsdrik
Der er spist <b>mere</b> end ½ af måltidet	Patienten skal indtage <b>1 flaske</b> Ernæringsdrik. <b>Se skema s. 1</b> for valg af Ernæringsdrik	Patienten skal indtage <b>¾ flaske</b> Ernæringsdrik. <b>Se skema s. 1</b> for valg af Ernæringsdrik	Patienten skal indtage <b>1 flaske</b> Ernæringsdrik. <b>Se skema s. 1</b> for valg af Ernæringsdrik	Patienten skal indtage <b>¾ flaske</b> Ernæringsdrik. <b>Se skema s. 1</b> for valg af Ernæringsdrik	Patienten skal indtage <b>1 flaske</b> Ernæringsdrik. <b>Se skema s. 1</b> for valg af Ernæringsdrik	Patienten skal indtage <b>¾ flaske</b> Ernæringsdrik. <b>Se skema s. 1</b> for valg af Ernæringsdrik
Der spises eller drikkes intet til måltidet. <b>Hele måltidet</b> skal erstattes med ernæringsdrik <i>Ekstra 1050 kcal fra ernæringsdrik (i alt 4050 kcal)</i>	Patienten skal indtage <b>2½ flaske</b> Ernæringsdrik. <b>Se skema s. 1</b> for valg af Ernæringsdrik	Patienten skal indtage <b>2 flasker</b> Ernæringsdrik. <b>Se skema s. 1</b> for valg af Ernæringsdrik	Patienten skal indtage <b>2½ flaske</b> Ernæringsdrik. <b>Se skema s. 1</b> for valg af Ernæringsdrik	Patienten skal indtage <b>2 flasker</b> Ernæringsdrik. <b>Se skema s. 1</b> for valg af Ernæringsdrik	Patienten skal indtage <b>2½ flaske</b> Ernæringsdrik. <b>Se skema s. 1</b> for valg af Ernæringsdrik	Patienten skal indtage <b>2 flasker</b> Ernæringsdrik. <b>Se skema s. 1</b> for valg af Ernæringsdrik

Mængde af **Ernæringsdrik / Sondeernæring** der skal tilbydes, hvis der er spist  $< \frac{1}{2}$  eller  $> \frac{1}{2}$  af måltidet – kostplaner afs. BU1



**Pædagogisk redskab til vurdering af mad og drikke ved aftensmåltidet:**

Der er spist **mindre** end  $\frac{1}{2}$  af måltidet når  
 1, 2 eller 3 felter ud af de 7 felter er indtaget.

I nedenstående tabel **afleses** ud for ”Der er spist **mindre** end  $\frac{1}{2}$  af måltidet” og ”Aften” hvor meget Ernæringsdrik, der skal tilbydes.

Der er spist **mere** end  $\frac{1}{2}$  af måltidet når  
 4 eller mindre end 7 felter ud af de 7 felter er indtaget.

I nedenstående tabel **afleses** ud for ”Der er spist **mere** end  $\frac{1}{2}$  af måltidet” og ”Aften” hvor meget Ernæringsdrik, der skal tilbydes.

Til dagens øvrige måltider vurderer personalet

- om der er indtaget **mindre** end  $\frac{1}{2}$  af måltidet

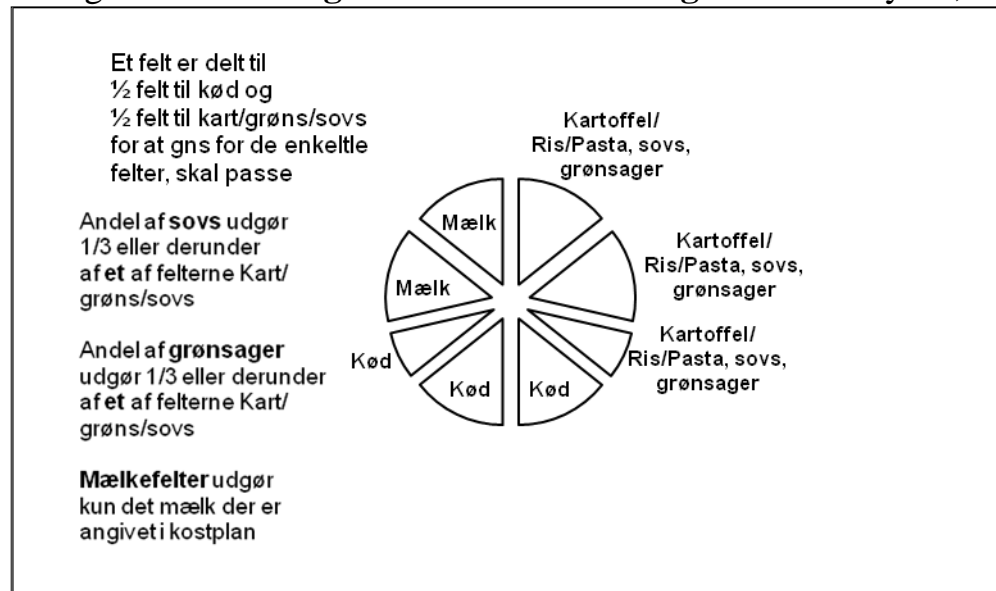
eller

- om der er indtaget **mere** end  $\frac{1}{2}$  af måltidet

Ud fra dette vurderes hvor meget Ernæringsdrik, der skal tilbydes til det enkelte måltid.

Kostplan 3200 kcal	Morgen	Formiddag	Frokost	Eftermiddag	Aften	Sen måltid
Der er spist <b>mindre</b> end $\frac{1}{2}$ af måltidet	Patienten skal indtage <b>2 flasker</b> Ernæringsdrik. <b>Se skema s. 1</b> for valg af Ernæringsdrik	Patienten skal indtage <b>1½ flaske</b> Ernæringsdrik. <b>Se skema s. 1</b> for valg af Ernæringsdrik	Patienten skal indtage <b>2½ flaske</b> Ernæringsdrik. <b>Se skema s. 1</b> for valg af Ernæringsdrik	Patienten skal indtage <b>1½ flaske</b> Ernæringsdrik. <b>Se skema s. 1</b> for valg af Ernæringsdrik	Patienten skal indtage <b>2 flasker</b> Ernæringsdrik. <b>Se skema s. 1</b> for valg af Ernæringsdrik	Patienten skal indtage <b>1 flaske</b> Ernæringsdrik. <b>Se skema s. 1</b> for valg af Ernæringsdrik
Der er spist <b>mere</b> end $\frac{1}{2}$ af måltidet	Patienten skal indtage <b>1 flaske</b> Ernæringsdrik. <b>Se skema s. 1</b> for valg af Ernæringsdrik	Patienten skal indtage <b>¾ flaske</b> Ernæringsdrik. <b>Se skema s. 1</b> for valg af Ernæringsdrik	Patienten skal indtage <b>1 flaske</b> Ernæringsdrik. <b>Se skema s. 1</b> for valg af Ernæringsdrik	Patienten skal indtage <b>¾ flaske</b> Ernæringsdrik. <b>Se skema s. 1</b> for valg af Ernæringsdrik	Patienten skal indtage <b>1 flaske</b> Ernæringsdrik. <b>Se skema s. 1</b> for valg af Ernæringsdrik	Patienten skal indtage <b>¾ flaske</b> Ernæringsdrik. <b>Se skema s. 1</b> for valg af Ernæringsdrik
Der spises eller drikkes intet til måltidet. <b>Hele måltidet</b> skal erstattes med ernæringsdrik <i>Ekstra 1150 kcal fra ernæringsdrik (i alt 4350 kcal)</i>	Patienten skal indtage <b>2½ flasker</b> Ernæringsdrik. <b>Se skema s. 1</b> for valg af Ernæringsdrik	Patienten skal indtage <b>2 flasker</b> Ernæringsdrik. <b>Se skema s. 1</b> for valg af Ernæringsdrik	Patienten skal indtage <b>3 flasker</b> Ernæringsdrik. <b>Se skema s. 1</b> for valg af Ernæringsdrik	Patienten skal indtage <b>2 flasker</b> Ernæringsdrik. <b>Se skema s. 1</b> for valg af Ernæringsdrik	Patienten skal indtage <b>3 flasker</b> Ernæringsdrik. <b>Se skema s. 1</b> for valg af Ernæringsdrik	Patienten skal indtage <b>2 flasker</b> Ernæringsdrik. <b>Se skema s. 1</b> for valg af Ernæringsdrik

Mængde af **Ernæringsdrik / Sondeernæring** der skal tilbydes, hvis der er spist  $< \frac{1}{2}$  eller  $> \frac{1}{2}$  af måltidet – kostplaner afs. BU1



**Pædagogisk redskab til vurdering af mad og drikke ved aftensmåltidet:**

Der er spist **mindre** end  $\frac{1}{2}$  af måltidet når  
 1, 2 eller 3 felter ud af de 7 felter er indtaget.

I nedenstående tabel **af**læses ud for ”Der er spist **mindre** end  $\frac{1}{2}$  af måltidet” og ”Aften” hvor meget Ernæringsdrik, der skal tilbydes.

Der er spist **mere** end  $\frac{1}{2}$  af måltidet når  
 4 eller mindre end 7 felter ud af de 7 felter er indtaget.

I nedenstående tabel **af**læses ud for ”Der er spist **mere** end  $\frac{1}{2}$  af måltidet” og ”Aften” hvor meget Ernæringsdrik, der skal tilbydes.

Til dagens øvrige måltider vurderer personalet

- om der er indtaget **mindre** end  $\frac{1}{2}$  af måltidet

eller

- om der er indtaget **mere** end  $\frac{1}{2}$  af måltidet

Ud fra dette vurderes hvor meget Ernæringsdrik, der skal tilbydes til det enkelte måltid.

Kostplan 3400 kcal	Morgen	Formiddag	Frokost	Eftermiddag	Aften	Sen måltid
Der er spist <b>mindre</b> end $\frac{1}{2}$ af måltidet	Patienten skal indtage <b>2 flasker</b> Ernæringsdrik. <b>Se skema s. 1</b> for valg af Ernæringsdrik	Patienten skal indtage <b>2 flasker</b> Ernæringsdrik. <b>Se skema s. 1</b> for valg af Ernæringsdrik	Patienten skal indtage <b>2½ flaske</b> Ernæringsdrik. <b>Se skema s. 1</b> for valg af Ernæringsdrik	Patienten skal indtage <b>2 flasker</b> Ernæringsdrik. <b>Se skema s. 1</b> for valg af Ernæringsdrik	Patienten skal indtage <b>2 flasker</b> Ernæringsdrik. <b>Se skema s. 1</b> for valg af Ernæringsdrik	Patienten skal indtage <b>1 flaske</b> Ernæringsdrik. <b>Se skema s. 1</b> for valg af Ernæringsdrik
Der er spist <b>mere</b> end $\frac{1}{2}$ af måltidet	Patienten skal indtage <b>1 flaske</b> Ernæringsdrik. <b>Se skema s. 1</b> for valg af Ernæringsdrik	Patienten skal indtage <b>1 flaske</b> Ernæringsdrik. <b>Se skema s. 1</b> for valg af Ernæringsdrik	Patienten skal indtage <b>1 flaske</b> Ernæringsdrik. <b>Se skema s. 1</b> for valg af Ernæringsdrik	Patienten skal indtage <b>1 flaske</b> Ernæringsdrik. <b>Se skema s. 1</b> for valg af Ernæringsdrik	Patienten skal indtage <b>1 flaske</b> Ernæringsdrik. <b>Se skema s. 1</b> for valg af Ernæringsdrik	Patienten skal indtage <b>¾ flaske</b> Ernæringsdrik. <b>Se skema s. 1</b> for valg af Ernæringsdrik
Der spises eller drikkes intet til måltidet. <b>Hele måltidet</b> skal erstattes med ernæringsdrik <i>Ekstra 1250 kcal fra ernæringsdrik (i alt 4650 kcal)</i>	Patienten skal indtage <b>2½ flaske</b> Ernæringsdrik. <b>Se skema s. 1</b> for valg af Ernæringsdrik	Patienten skal indtage <b>2½ flaske</b> Ernæringsdrik. <b>Se skema s. 1</b> for valg af Ernæringsdrik	Patienten skal indtage <b>3 flasker</b> Ernæringsdrik. <b>Se skema s. 1</b> for valg af Ernæringsdrik	Patienten skal indtage <b>2½ flaske</b> Ernæringsdrik. <b>Se skema s. 1</b> for valg af Ernæringsdrik	Patienten skal indtage <b>3 flasker</b> Ernæringsdrik. <b>Se skema s. 1</b> for valg af Ernæringsdrik	Patienten skal indtage <b>2 flasker</b> Ernæringsdrik. <b>Se skema s. 1</b> for valg af Ernæringsdrik

Mængde af **Ernæringsdrik / Sondeernæring** der skal tilbydes, hvis der er spist  $< \frac{1}{2}$  eller  $> \frac{1}{2}$  af måltidet – kostplaner afs. BU1