

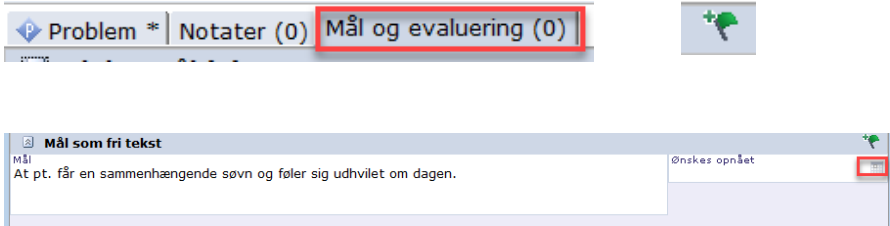
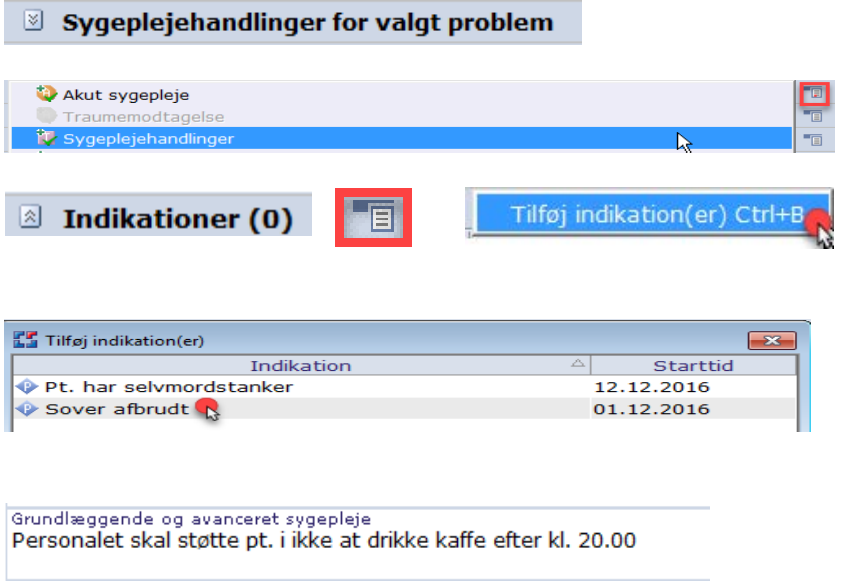


Vejledning plejeplan

<p>Tast på funktionsmenuen til højre udfor overskriften "Problemer".</p> <p>Vælg "Opret problem"</p>	
<p>Formuler problemet i feltet "via fri tekst" og beskriv "Årsag" og "Kendetegn"</p> <p>Tast Gem</p>	
<p>Vælg fanen "Mål og Evaluering" og tast på det grønne flag til højre i billedet.</p> <p>Formuler målet i feltet med fri tekst. Dato for, hvornår målet ønsket opnået kan vælges i kalenderen til højre.</p> <p>Tast "OK" og "Luk"</p>	
<p>Vælg overskriften "Sygeplejehandlinger"</p> <p>Tast på funktionsmenuen til højre og vælg "Sygeplejehandlinger"</p> <p>Tast på funktionsmenuen ud for Indikationer – vælg "Tilføj indikation"</p> <p>Vælg den indikation (problem), som handlingen skal tilknyttes og tast "OK"</p> <p>Handlingen skrives i feltet "Grundlæggende og avanceret sygepleje"</p>	
<p>Hvis der skal laves flere handlinger vælges "Gem og vis ny" ellers vælg "OK"</p>	