











Prøvetagningsrækkefølge – Udtræk af blod fra kateter

Blodet må ikke komme i kontakt med proppen under fyldning af røret, da dette resulterer i kontaminering. Røret skal altid stå oprejst og må ikke anbringes på hovedet, hverken under eller efter fyldning.

Rør	Farvekode/ Tilsætning	Vendes	Spildrør*	Blod- volumen
	Bloddyrkning 1. Blå/grå 2. Blå/grå 3. Rosa/lilla Børn: Klar/rosa	x 5		8-10 ml 1-3 ml
	Rød prop Med clotaktivator Serumrør	x 5		2 mL 4 mL 6 mL
	Gul prop Med clotaktivator og gel Serumrør med gel	x 5		3,5 mL 8,5 mL
	Grøn prop Lithium-heparin Kemirør	x 5		2 mL 4 mL
	Pico-sprøjte Syre-base	x 10		
	Lilla prop K2EDTA Hæmatologirør	x 5		2 mL 4 mL 6 mL
	Rosa prop FC Mix Na ₂ EDTA-Flourid-Citrat Glucoserør	x 10		3,0 mL
	Blå prop Natriumcitrat 3,2 % Koagulationsrør	x 5		2,0 mL 3,5 mL 6 mL
	Sort prop Natriumcitrat Sænkingsrør	x 5		1,8 mL 5,2 mL
	Mørkeblå prop Spormetalrør, serum	x 5		6,0 mL











*Der udtages altid spild, forud for prøvetagning fra kateter.
Se blodprøvetagningsvejledning punkt 4.13

Eksempler på etikettetekst/symbol

#	Køl
*	Frys
@	Centrifugering
A	Analyseres
<H	Antal timer før prøvebehandling/frys
#@	Kølecentrifugering
}*	Opbevares på frost
}#	Opbevares på køl
Se labv	Se laboratorievejledning
@A-lys	Prøven centrifugeres før analyse og prøvemateriale skal beskyttes mod lys

Prøvetagningsrækkefølge – Udtræk af blod fra kateter

Blodet må ikke komme i kontakt med proppen under fyldning af røret, da dette resulterer i kontaminering. Røret skal altid stå oprejst og må ikke anbringes på hovedet, hverken under eller efter fyldning.

Rør	Farvekode/ Tilsætning	Vendes	Spildrør*	Blod- volumen
	Bloddyrkning 1. Blå/grå 2. Blå/grå 3. Rosa/lilla Børn: Klar/rosa	x 5		8-10 ml 1-3 ml
	Rød prop Med clotaktivator Serumrør	x 5		2 mL 4 mL 6 mL
	Gul prop Med clotaktivator og gel Serumrør med gel	x 5		3,5 mL 8,5 mL
	Grøn prop Lithium-heparin Kemirør	x 5		2 mL 4 mL
	Pico-sprøjte Syre-base	x 10		
	Lilla prop K2EDTA Hæmatologirør	x 5		2 mL 4 mL 6 mL
	Rosa prop FC Mix Na ₂ EDTA-Flourid-Citrat Glucoserør	x 10		3,0 mL
	Blå prop Natriumcitrat 3,2 % Koagulationsrør	x 5		2,0 mL 3,5 mL 6 mL
	Sort prop Natriumcitrat Sænkingsrør	x 5		1,8 mL 5,2 mL
	Mørkeblå prop Spormetalrør, serum	x 5		6,0 mL

*Der udtages altid spild, forud for prøvetagning fra kateter.
Se blodprøvetagningsvejledning punkt 4.13

Eksempler på etikettetekst/symbol

#	Køl
*	Frys
@	Centrifugering
A	Analyseres
<H	Antal timer før prøvebehandling/frys
#@	Kølecentrifugering
}*	Opbevares på frost
}#	Opbevares på køl
Se labv	Se laboratorievejledning
@A-lys	Prøven centrifugeres før analyse og prøvemateriale skal beskyttes mod lys