


Dikterer med Olympus trådløs diktafon DS-7000

DS-7000 diktafonen er udstyret med et SD kort hvor diktaterne bliver gemt.

Du dikterer på diktafonen uden forbindelse til PC'en. Først når du er færdig med at dikterer notatet sætter du den tændte diktafon i den medfølgende bordholder som er forbundet til PC'en med et USB kabel.

Er det første gang du bruger en DS-7000 skal du tilslutte den til PC'en og vente på at der bliver installeret en driver, når den er klar kan du åbne Mirsk.



Når du åbner Mirsk Dictation vil "Hent" knappen nederst skifte farve fra blå til orange.

For at overfører diktatet til serveren skal du klikke på den orange knap.



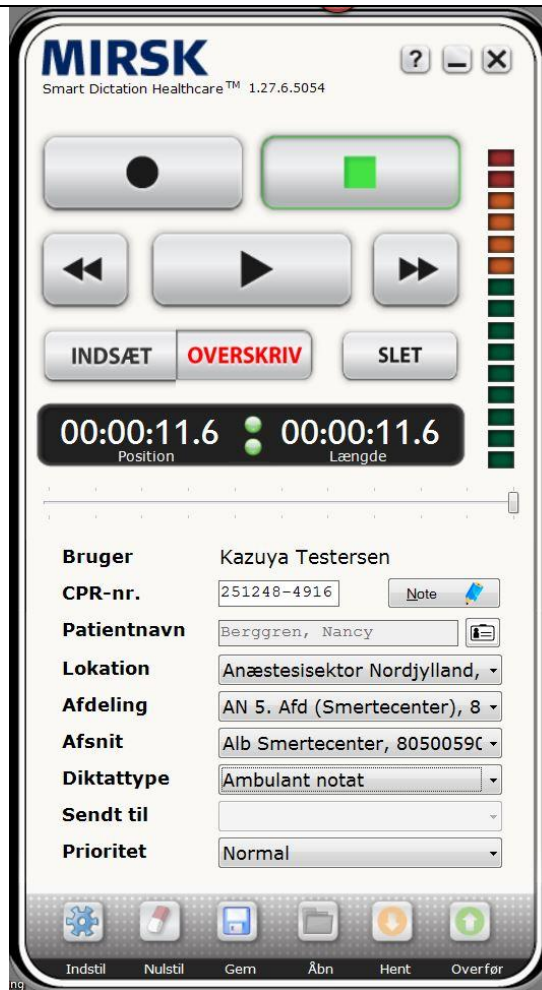
<p>Mirsk Dictation klienten kommer med en popup og her skal du klikke på "Olympus" knappen.</p>										
<p>Så åbnes en dialogboks som viser hvilke diktater der er på den trådløse diktafon. Hvis der er flere diktater på diktafonen står de i dato / klokkeslæt rækkefølge.</p> <p>Marker det diktat du vil overføre og klik på "Åben" knappen.</p>	<table border="1"> <thead> <tr> <th>Filnavn</th> <th>Dato</th> <th>Længde</th> </tr> </thead> <tbody> <tr> <td>DS700018</td> <td>16-04-2015 10:00</td> <td>00:00:11.6320000</td> </tr> <tr> <td>DS700017</td> <td>16-04-2015 10:00</td> <td>00:00:13.4240000</td> </tr> </tbody> </table> <p>Buttons: Åben, Slet</p>	Filnavn	Dato	Længde	DS700018	16-04-2015 10:00	00:00:11.6320000	DS700017	16-04-2015 10:00	00:00:13.4240000
Filnavn	Dato	Længde								
DS700018	16-04-2015 10:00	00:00:11.6320000								
DS700017	16-04-2015 10:00	00:00:13.4240000								
<p>Der kommer en advarsel som du klikker ja til. Diktatet bliver slettet på diktafonen og lagt ind i Mirsk Diktation klienten.</p>										

Her kan du så skrive CPR nummer, klikke på valider knappen ud for CPR nummer eller tryk på retur/enter knappen så bliver CPR numret valideret.

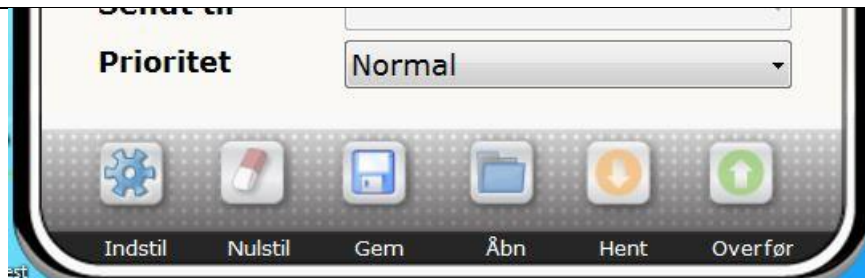
Vælg afdeling, afsnit samt diktatype.

Når det er gjort skifter "Overfør" knappen farve fra grå til grøn.

Klik på overfør knappen og diktatet bliver overført til serveren og sekretæren kan afskrive diktatet.



Hvis der er flere diktater på DS-7000 diktafonen klikker man på "Hent" knappen indtil der ikke er flere notater tilbage.



Du kan nu tage den trådløse diktafon ud af bordholderen og dikterer nye diktater.