

Opredning til ryg bugleje stue K-3

1 stk. lejelagen (evt. 2 stk.)

1 stk. grøn op-styk

2 stk. alm. pudebetræk

2 stk. små pudebetræk

Kulfiber-leje

Armbords plade (grå)

2 stk. thorax puder

1 stk. venepude

2 stk. skråpuder (gul)

2 stk. firkantede puder (80x50)

2 stk. armpuder (tempur)

2 stk. halve knæpuder (små)


1 stk. hovedholder m/ indlæg (blå / hvid)

1 stk. firkantede pude (50x30)



Kulfiber leje

OBS leje skal stå ved den blå vinkel og med metalbund i fodenden



Det betræk der skal bruges.



De puder der skal bruges,
+ grå armboards plade.



Grå armbords plade, skal lægge ved de røde mærker.



2 stk. armbords puder tempur.



1 stk. firkantede pude 80x 50 cm

2 stk. gule skråpuder




Veneppure






1 stk. firkantede pude 80x 50 cm



1 stk. firkantede pude,
+ 1 stk. thorax pude



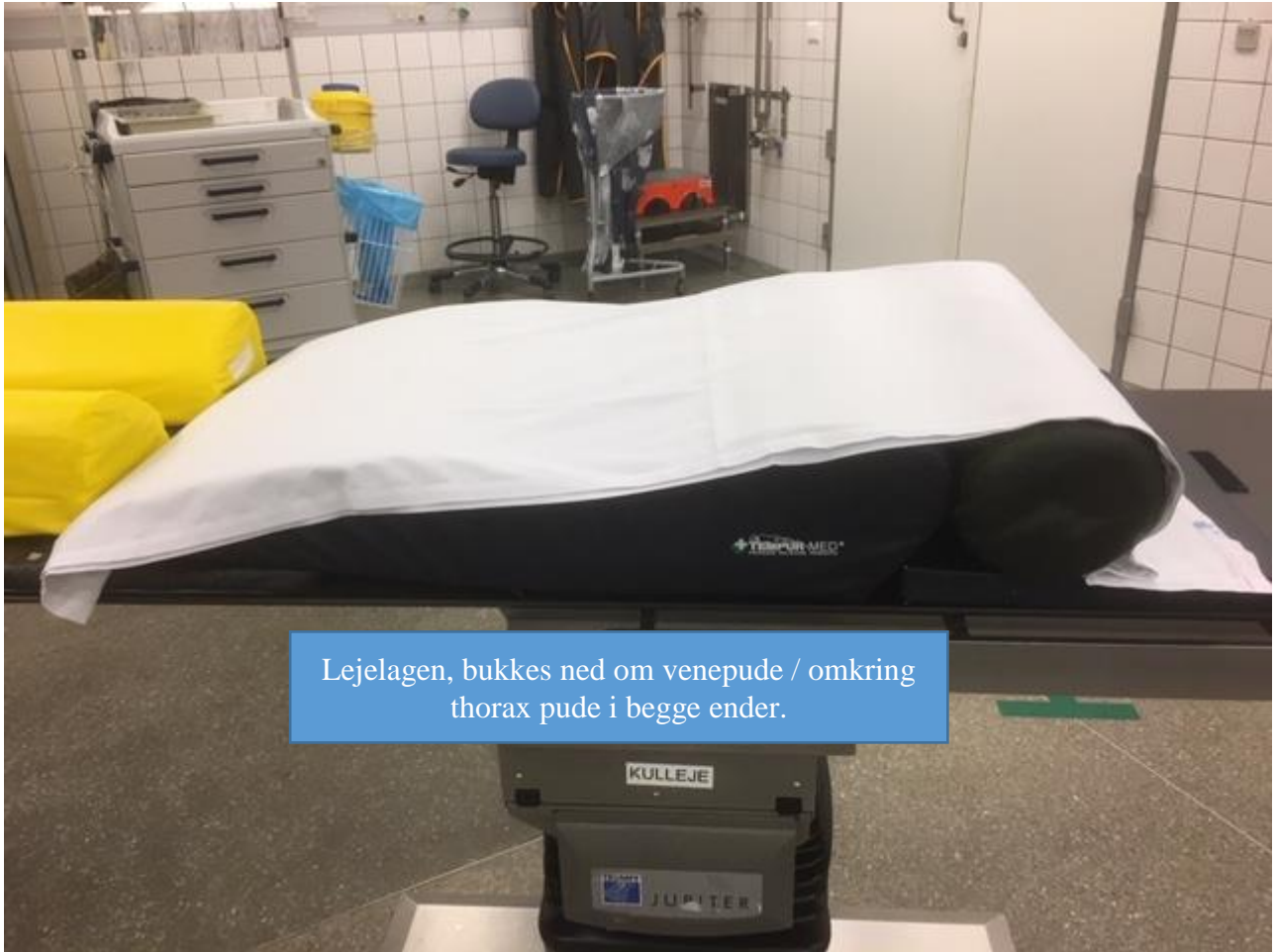
2 stk. små halve knæpuder



2 stk. alm pudebetræk



2 små pudebetræk på halvpuder



Lejelagen, bukkes ned om venepude / omkring thorax pude i begge ender.




Grøn op-styk ovenpå firkantede pude
(80x50)



Eks. Thorax pude



Hovedholder m/ indlæg



Færdigt opredt buge leje med armene på
armbord.





Lejelagen, hvis armene skal lejeres langs siden.



Færdigt bug leje med armene langs siden



Opredning til ryg bugleje stue K-3, Ejnar Ejsing den 8-11- 2019