

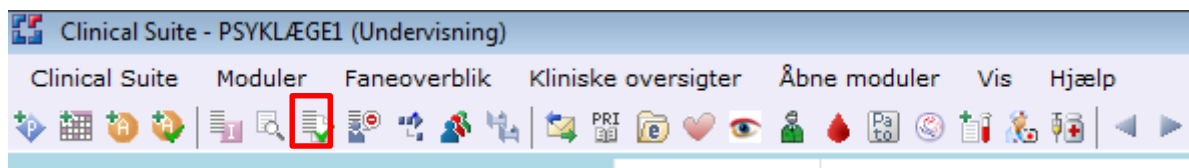


Anvendelse af opgavelisten ved ambulant besøg

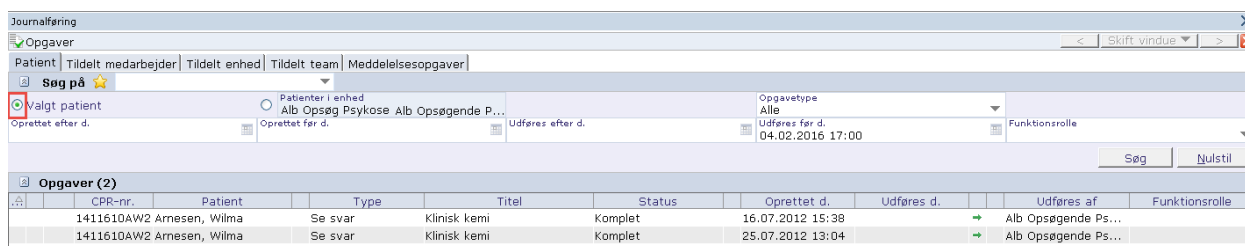
Opgavelisten er en tjekliste, hvor manglende godkendelse af prøvesvar ses.

Alle faggrupper kan tjekke prøvesvar på egne patienter fx i forbindelse med et ambulant besøg.

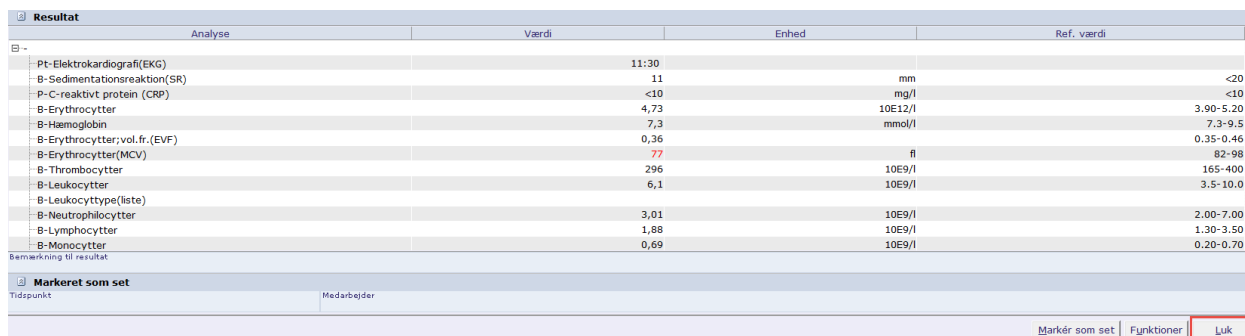
Opgavelisten tilgås ved at trykke på ikonet "Opgaver" i Clinical Suite.



Når opgavelisten åbnes vises som standard prøvesvar på den valgte patient.



Dobbeltklik på svaret for at se det og tryk derefter på luk. Det er kun læger der skal markere et svar som set.



Der er mulighed for på opgavelisten at registrere detaljer om eventuelt team eller navngiven behandler.

Eksempelvis hvis et ambulatorium er opdelt i flere teams kan man registrere, hvilket team patienten tilhører. Registrering af team eller navngiven behandler vil blive en opgave for lægesekretæren