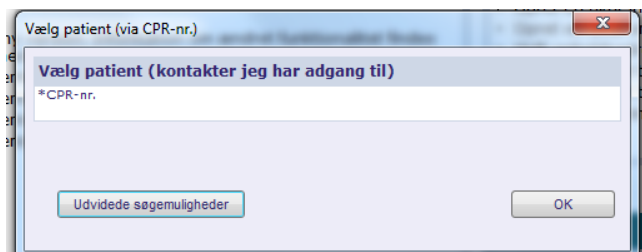
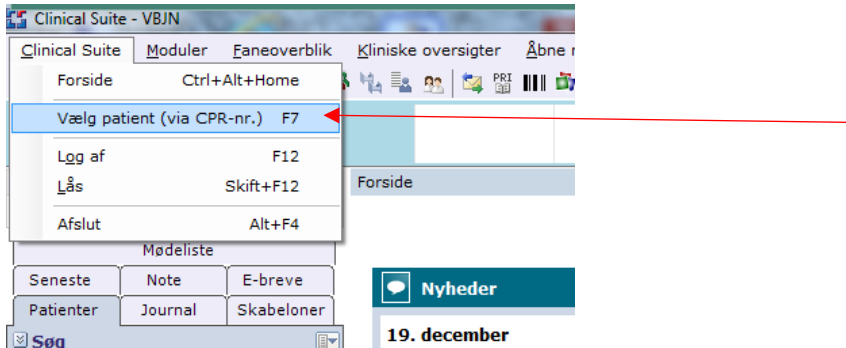


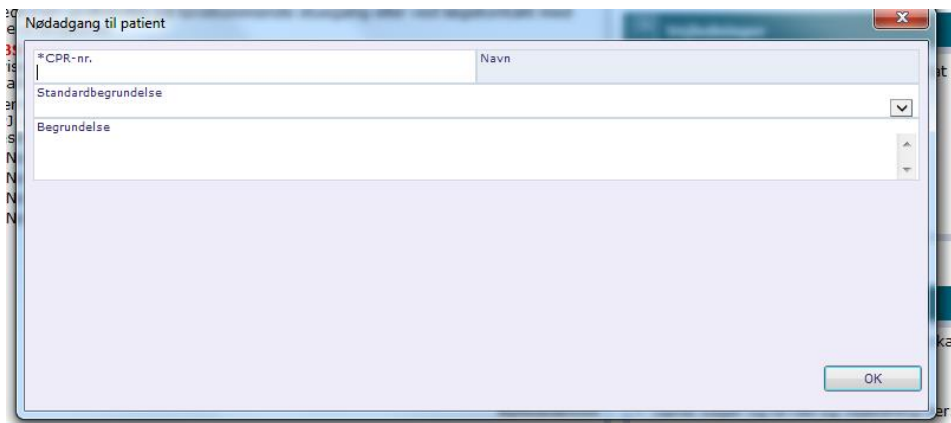
Vejledning til registrering af After Care samtalenotater:

Vælg patient via CPR:

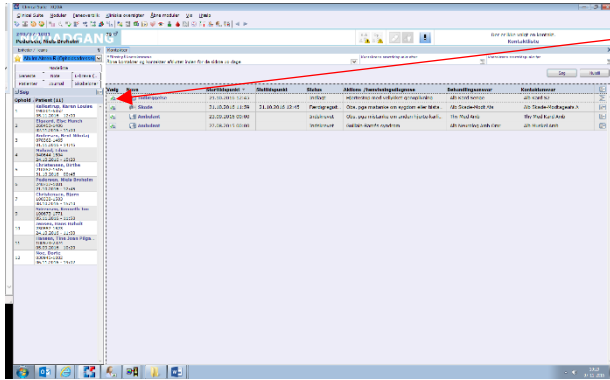


Alternativt: Tast Shift og F6, og find patient via nøddagang:

Under begrundelse skrives "After Care samtale"



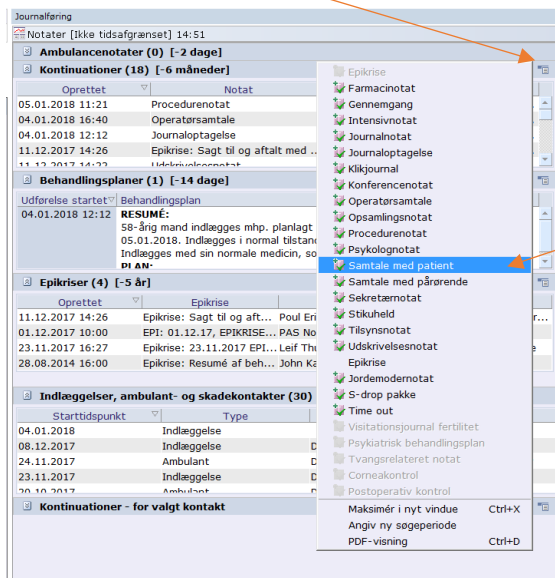
After Care Intensiv Aalborg Universitetshospital



Vælg den respektive indlæggelse, hvor patienten var på Afd. R. dette gøres ved at dobbeltklikke på "Vælg"

Herefter tages "CTRL+Alt+N" og følgende billede (Oversigt over continuationer) fremkommer:

Klik på funktionstasten ud for continuationer:



Vælg samtale med patient og journalfør heri dit notat.

I samtalenotatet anføres:

- Patientens primære problemstillinger efter udskrivelse
- Patientens reaktion på/tilbage melding på samtale/besøg på stuen
- Evt. fremtidige aftaler (genbesøg, lægesamtale, kontakt til egen læge, Liason-team)