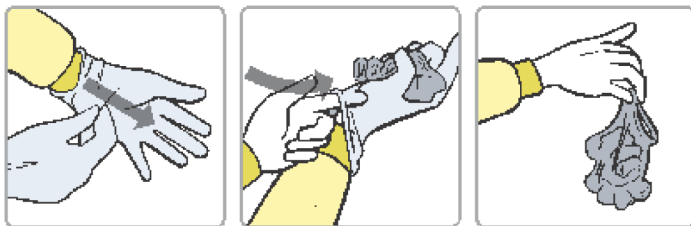


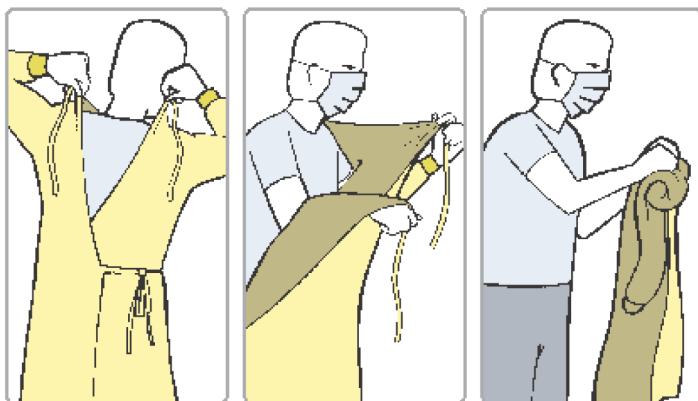
## Aftagning af værnemidler

- Værnemidler aftages i uren zone.
- Værnemidler aftages i følgende rækkefølge:



### 1. Handsker

- Ydersiden af handskerne er forurenet.
- Tag fat i ydersiden af handsken med den anden hånd – træk af.
- Behold den aftagne handske i den behandskede hånd.
- Skub fingeren ind under den og træk af.
- Bortskaffes direkte i affaldspose.
- Der udføres håndhygiejne.



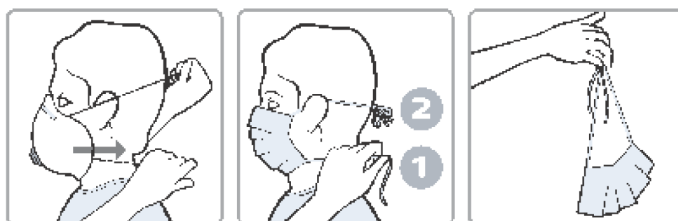
### 2. Engangsovertrækskittel

- Forsiden og ærmerne på kittlen er forurenet.
- Løs op i hals og talje.
- Fjern kittlen ved at løsne fra skulderen og hen imod den samme hånd.
- Kittlen inderside skal vende udad.
- Hold kittlen væk fra kroppen, rul den sammen.
- Bortskaffes direkte i affaldspose eller snavsetøjspose.
- Der udføres håndhygiejne.
- Man kan med fordel aftage engangsovertrækskittel og handsker i en arbejdsgang.



### 3. Briller eller visir

- Forsiden af briller eller visir er forurenet.
- Fjern brillerne eller visiret ved at berøre "de rene" stænger.
- Bortskaffes direkte i affaldspose.
- Der udføres håndhygiejne.



### 4. Maske eller åndedrætsværn

- Forsiden af maske eller åndedrætsværn er forurenet – undgå berøring.
- Grib i nederste, dernæst øverste bånd/elastik og fjern masken/åndedrætsværnet.
- Bortskaffes direkte i affaldspose.
- Der udføres håndhygiejne.