




Præparatnavn: Spikevax® / COVID-19 Vaccine Moderna – 12 år og derover		
Injektionsvæske, dispersion	Generisk navn: <i>COVID-19 mRNA Vaccine</i>	
Hætteglas á 5 ml (10-12 doser á 0,5 mL)	ATC-kode: J07BX03	Varenr: 485348
Håndtering 1. Vaccinen er klar til brug og skal ikke opblandes 2. Vaccinen skal håndteres forsigtigt 3. Udtag vaccine fra køleskab og notér tidspunkt for udtagning på etiket 4. Lad væsken opnå stuetemperatur inden brug (tager ca. 15 min.) 5. Sving forsigtigt hætteglasset. Må ikke rystes! 6. Kontroller at væsken er en hvid til off-white dispersion. Kan indeholde små hvidlige eller gennemsigtige partikler 7. Kasser væsken ved misfarvning eller andre synlige urenheder 8. Notér straks dato og tidspunkt for udtræk af 1. dosis på etiket (holdbarhed 6 timer ved 2-25 °C) 9. Indgivelse af vaccine skal ske umiddelbart efter udtrækning fra hætteglas 10. For at udtrække minimum 10 doser skal der anvendes sprøjter og/eller kanyler med et lille død-volumen. 11. Til optræk af vaccine skal der anvendes blå (23G) kanyler 12. Anbrudt vaccine kasseres efter 6 timer og ved dagens afslutning som klinisk risikoaffald . Papemballage destrueres forsvarligt		 <p>5 mL htg. med rødt låg</p>
Administration 13. Anvend blå (23G) kanyler som optrækskanyler 14. Afsprit hætteglassets gummimembran med spritswaps før indstik af optrækskanyler 15. Samme optrækskanyler anvendes til alle optræk fra et hætteglas for at minimere spild 16. Afsprit kanyloverflade før hver påsætning af ny optræksprøjte med ny spritswaps 17. Sving forsigtigt hætteglasset mellem hver udtagning. Må ikke rystes! 18. Kontroller at væsken er en hvid til off-white dispersion. Kan indeholde små hvidlige eller gennemsigtige partikler 19. Udtræk 0,5 mL vaccine (eller udtræk 0,25 mL til målgrupper, som skal have halv dosis). Fjern evt. bobler med nål i hætteglasset for at undgå spild 20. Fjern sprøjten fra optrækskanyler og påsæt injektionskanyler 21. Anvend passende huddesinfektion før injektion 22. Injicer 0,5 mL intramuskulært i deltoïdmusklen straks efter udtrækning 23. Gentag punkt 16-22 indtil det ikke er muligt at udtage 0,5 ml (eller 0,25 mL hvis der gives halv dosis). Rest kasseres som klinisk risikoaffald 24. Der må ikke samles én dosis af flere deldoser. 25. Anbrudt vaccine kasseres efter 6 timer og ved dagens afslutning		
HUSK: At registrere batch/LOT nr. i DDV (Det danske Vaccinationsregister) – se  samt at journalføre vaccination		
Bemærk de to stregkoder (ved 1 og 2) på hætteglas indeholder ikke batch/LOTnr. til indberetning i DDV		
OBS: Der skal være adgang til genoplivningsudstyr i tilfælde af anafylaktiske reaktioner! Observer den vaccinerede i mindst 15 min efter vaccination		
Tidsinterval mellem 1. og 2. dosis: 28 – 35 dage Mindste interval mellem 1. og 2. dosis: 25 dage	Tidsinterval mellem 2. og 3. dosis - 18 år og derover: Mindst 6 måneder - Svært immunkompromit. på 12 år og derover: mindst 28 dage	
Holdbarhed – før anbrud af hætteglas <ul style="list-style-type: none"> Køleskab (2-8 °C): 30 dage – Se udløb på pakning Stuetemperatur (8-25 °C): max. 24 timer efter udtagning fra køl 	Holdbarhed – efter anbrud af hætteglas <ul style="list-style-type: none"> Ved 2-25 °C: 6 timer (hætteglas) Ved 2-25 °C: 6 timer (sprøjte) <i>Bør anvendes straks. Hætteglas kan indenfor de 6 timer transporteres ved 2-8°C</i>	

Andre oplysninger Vaccinen må ikke blandes med andre lægemidler. Optøede vacciner må ikke genfryses. Fuld beskyttelse opnås først 14 dage efter 2. dosis	Beskyttelse mod lys Skal beskyttes mod lys ved opbevaring på køl
	Konserveringsmiddel Nej