



Moderna vaccine forsendelse

Vigtig information ved levering:

- Når Sygehusapoteket har leveret vaccinen, må vaccinen ikke videredistribueres, undtagen efter aftale med Sygehusapoteket
- Vaccinen må ikke genfryses
- Kølekassen må kun åbnes 1 gang – dvs. enten før vaccinen tages i brug eller når den flyttes til opbevaring på køl

Kølekasse

Sygehusapoteket leverer Moderna vaccine i en blå kølekasse



Billede 2: Kølekassen med "Forsendelsesbilag" og etiket "Forsigtig"



Billede 1: Moderna hætteglas

På kølekassen er der påsat:

- Et forsendelsesbilag
 - Kølekassen **må kun åbnes 1 gang**. Dvs. enten før vaccinen tages i brug eller overflyttes til opbevaring på køl
 - Der oplyses hvilken vaccine og antal af hætteglas kølekassen indeholder



- Kølekassens maks. holdbarhedstid og tidspunkt for hvornår den er pakket på Sygehusapoteket
 - **Udfyld tidspunktet - hvornår I har åbnet kølekassen – dette skal være indenfor kølekassens maks. holdbarhedstid**
 - Retur af kølekasse med forsendelsesbilaget til Sygehusapoteket.
- Mærkning "Forsigtig"
- Den optøede vaccine skal håndteres forsigtigt, da den ikke tåler kraftige bevægelser



Billede 3: Etiket "Forsigtig"

Etiketter:

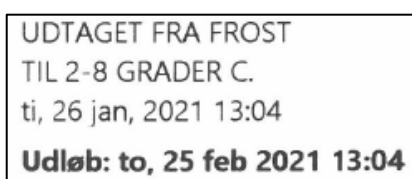
Sygehusapoteket pakker hætteglas i en æske med forskellige etiketteringer



Billede 3: Etiketteringer og æskeemballage

Fra frost til køl:

Etiket, der angiver tidspunkt for udtaget fra frost til køl, og dermed udløbsdato ved opbevaring på køl. Sygehusapoteket påsætter denne etiket på æsken






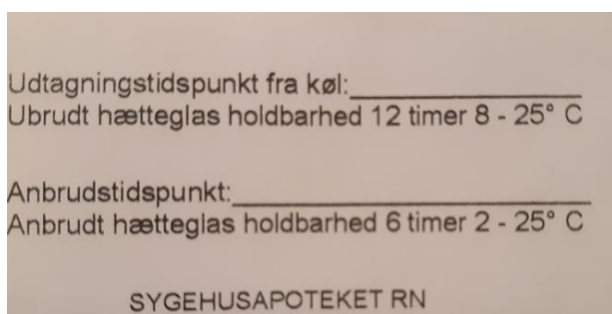
Anvendelse af medfølgende etiketter:

Etiket til instruktion for anvendelse af medfølgende etiket til hætteglas. Sygehusapotek påsætter på æsken

Anvend og påsæt etiket på hvert hætteglas til registrering af tidspunkt for udtag fra køl og tidspunkt for anbrud af hætteglas

Medfølgende etiket til påsætning på hætteglas til angivelse af tidspunkt, hvor hætteglas er hhv. udtaget fra køl til stuetemperatur og tidspunkt hætteglas bliver anbrudt:

- Registrer tidspunkt for udtaget fra køl
- Registrer tidspunkt for anbrud af hætteglas (brud i gummimembranen)
- Påsæt etiket på hvert hætteglas som på billede 5.



Billede 4: etiketpåsætning på hætteglas - således det ikke dækker for visuel kontrol og relevante oplysninger såsom batchnr., præparatnavn og udløb